



КП «ЧЕРНІГІВВОДОКАНАЛ»

ЗВІТ З УПРАВЛІННЯ

КП «ЧЕРНІГІВВОДОКАНАЛ» ЗА 2024 РІК



КП «ЧЕРНІГІВВОДОКАНАЛ»

water.cn.ua

I. СТРУКТУРА ТА ОПИС ДІЯЛЬНОСТІ ПІДПРИЄМСТВА

Комунальне підприємство «Чернігівводоканал» Чернігівської міської ради знаходиться у власності територіальної громади міста Чернігова, в особі Чернігівської міської ради та підпорядковане управлінню житлово-комунального господарства Чернігівської міської ради.

Підприємство є юридичною особою.

Має відокремлене майно та самостійний баланс.

Рахунок підприємства UA 393535530000026004300930431 в філія Чернігівське ОУАТ «Ощадбанк».

Підприємство знаходиться за адресою: [REDACTED]

Основним видом діяльності підприємства є надання послуг з централізованого водопостачання та централізованого водовідведення.

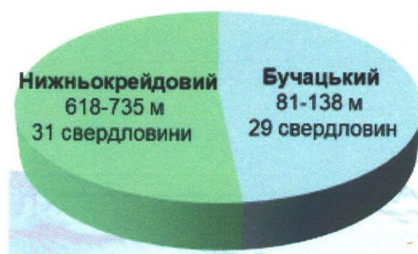
Водозабір здійснюється виключно з артезіанських свердловин

КП «Чернігівводоканал» здійснює водозабір питної води виключно з підземних джерел.

Станом на кінець 2024 року водопостачання забезпечувалося 4-ма груповими водозаборами та окремо розташованими артезіанськими свердловинами.



Середньодобова подача в мережу за 2024 рік склала – 36,4 тис. м³/добу, що на 2% більше порівняно з попереднім роком



 КП «ЧЕРНІГІВВОДОКАНАЛ»

water.cn.ua

Водопостачання міста Чернігова на кінець 2024 року забезпечувалося 4-ма груповими водозаборами та окремо розташованими міськими артезіанськими свердловинами. Вода видобувається із двох підземних водоносних горизонтів.

До забору води придатні 60 артезіанських свердловин, з них: 31 свердловина – сеноман-нижньокрейдяного горизонту та 29 свердловини – бучацького горизонту. Діючі водозабори експлуатуються протягом 40-85 років.

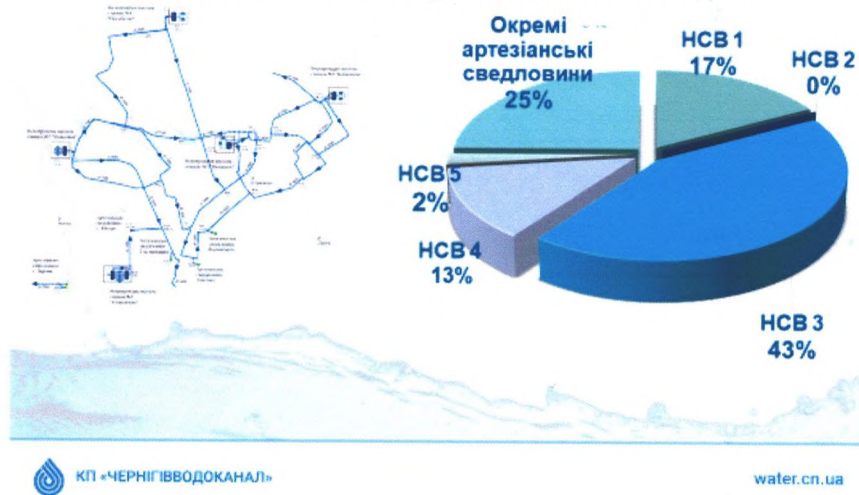
При загальній потужності свердловин 103,63 тис. м³/добу середньодобова подача води у мережу за 2024 рік склала 36,4 тис. м³/добу, що на 2% вище минулорічного рівня.

Характеристика системи водопостачання

I підйом – артезіанські свердловини – 60

II підйом – насосні станції – 5 (1 з них була зруйнована у 2022 році в результаті військової агресії РФ)

III підйом – підвищувальні насосні станції – 45



На балансі підприємства налічується 5 насосних станцій водопроводу другого підйому, три з яких були пошкоджені в результаті військової агресії з боку російської федерації.

Найбільш чисельних пошкоджень зазнала ВНС № 2 «Подусівка», питома вага водопостачання якої у довоєнний час складала 34 %.

У наслідок масованих авіаційних нальотів 14 березня 2022 року на ВНС № 2 були зруйновані приміщення, резервуари чистої води, пошкоджені трубопроводи та машинний зал, знищено електричне обладнання.

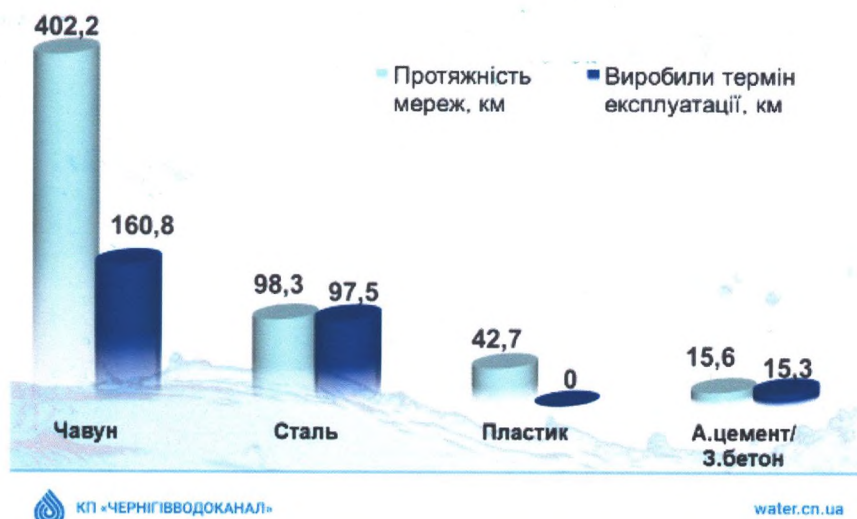
Для забезпечення водопостачання у місті відповідно до потреб фактичного водоспоживання суттєво збільшилась частка видобутку води з окремо розташованих артезіанських свердловин.

Основний підйом води у 2024 році здійснювався насосною станцією водопроводу №3 «Бобровиця» та окремими артезіанськими свердловинами – 43% та 25% відповідно.

Подачу води у багатоповерхові будинки забезпечують 45 підвищувальних насосних станцій.

Характеристика водопровідних мереж

Протяжність мереж – 558,8 км
в т. ч. повністю амортизовані – 273,6 км (49 %)



Протяжність водопровідних мереж складає 558,8 км, 273,6 км або 49% яких вже відробили свій термін експлуатації та потребують заміни.

За складом матеріалу труб переважну більшість займають чавунні труби – 72% з яких 40% виробили термін експлуатації, 18% - сталеві з яких 99% виробили термін експлуатації, 7% пластикові, 3% азбестоцементні та залізобетонні.

Характеристика системи водовідведення



Протяжність каналізаційних мереж
– 349,2 км, у тому числі:
напірних трубопроводів – 49,7 км D100-900мм
самопливних колекторів – 299,6 км D100-1400мм

Насосні станції каналізації – 24 шт.
Проектна продуктивність – 154,3 тис.м³/добу
Фактична продуктивність – 43,5 тис. м³/добу
Рік будівництва: 1968 – 2023 рр.

Каналізаційні очисні споруди
Проектна потужність – 94,0 тис. м³/добу
Фактична потужність – 35,2 тис. м³/добу

Очищення стоків – механічне, біологічне, та доочищення в біоставках, знезараження ультрафіолетом.

Технологія обробки осаду – зневоднення на мулових майданчиках.

КП «ЧЕРНІГІВВОДОКАНАЛ»

water.cn.ua

Також налічується 24 насосні станції каналізації загальною проектною потужністю 154,3 тис. м³/добу.

У результаті військової агресії з боку російської федерації 8 каналізаційних насосних станцій було зруйновано або пошкоджено в наслідок бойових дій.

За теперішніх умов фактична потужність очисних споруд 35,2 тис.м³/добу, при проектній – 94,0 тис.м³/добу.

Стічні води проходять механічну, біологічну очистку та доочищення в біоставках. Технологія обробки осаду – зневоднення на мулових майданчиках.

Каналізаційні очисні споруди Чернігова також пошкоджені та знаходяться в аварійному стані.

Для забезпечення належного очищення стічних вод від азоту та фосфору необхідна повна комплексна реконструкція каналізаційних очисних споруд міста Чернігова.

Характеристика каналізаційних мереж

Загальна протяжність мереж – 349,2 км

в т. ч. повністю замортизовані – 191,4 км (55 %)

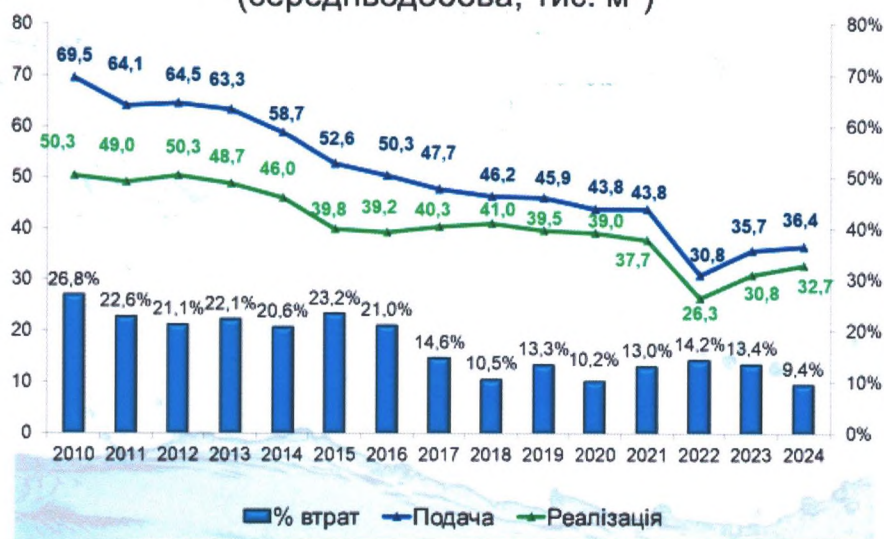


Протяжність каналізаційних мереж складає 349,2 км, з них 55 % відробили свій термін експлуатації.

За складом матеріалу труб в системі водовідведення найбільшу питому вагу (52%) займають керамічні труби, які на 57% вже відробили свій термін експлуатації, на 98% зношені сталеві, а це 5% всіх каналізаційних труб, на 61% - залізобетонні та азбестоцементні, яких 26%, в кращому стані знаходяться чавунні та пластикові труби, але їх лише 17% в системі водовідведення.

II. РЕЗУЛЬТАТИ ДІЯЛЬНОСТІ

Подача, реалізація, втрати 2010-2024 рр.
(середньодобова, тис. м³)



КП «ЧЕРНІГІВВОДОКАНАЛ»

water.cn.ua

За підсумками 2024 року, має місце зростання обсягів водоспоживання порівняно з попереднім роком на 6,2% в результаті повернення місцевого населення, яке виїжджало через бойові дії у м. Чернігові, збільшення чисельності населення за рахунок тимчасово переміщених осіб з більш небезпечних наразі регіонів України та відновлення роботи частини підприємств на території міста.

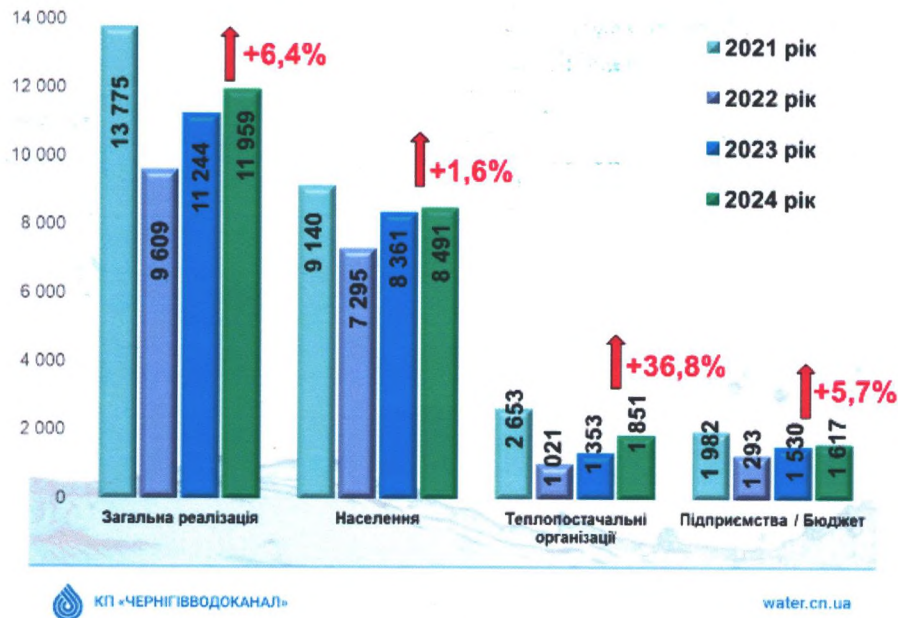
Але все ж таки, наразі обсяг реалізації на 13,3 % менше довоєнного рівня (порівняно з фактичним обсягом водоспоживання за 2021 рік)

Середньодобова подача води у звітному році склала 36,4 тис. м³/добу, середньодобова реалізація 32,7 тис. м³/добу.

Втрати води у 2024 році становили 9,4 %.

Враховуючи суттєві пошкодження водопровідних та каналізаційних мереж, насосних станцій та очисних споруд КП «Чернігівводоканал» наразі працює на максимумі своїх виробничих потужностей, забезпечуючи послугами з централізованого водопостачання та централізованого водовідведення абонентів відповідно до фактичного водоспоживання та продовжуючи роботу над відновленням пошкоджених виробничих об'єктів підприємства.


Динаміка обсягів водопостачання, тис. м³



По відношенню до попереднього року у 2024 році загальний обсяг реалізації збільшився на 6,4%. Обсяги наданих послуг населенню збільшився на 1,6%, водоспоживання теплопостачальними організаціями та промисловими підприємствами збільшився на 36,8 % та на 5,7 % відповідно.

Позитивна динаміка збільшення обсягів реалізації має місце за всіма категоріями споживачів, але, на жаль за підсумками 2024 року довоєнних показників не досягнуто.

Фінансовий результат від операційної діяльності, млн грн



Показник	2019	2020	2021	2022	2023	2024
Фін.результат (Форма 2)	+64,5	-44,1	+57,6	-107,3	-15,2	-106,1
Фін.результат від курсових різниць	+59,4	-65,8	+13,7	-115,4	-18,7	-54,8
Фін.результат (без урахування курсових різниць)	+5,1	+21,7	+43,9	+8,1	+3,5	-51,3

Відповідно до Звіту про фінансові результати (форма № 2) за 2024 рік підприємство отримало збиток у розмірі 106,1 млн грн (без урахування фінансового результату від курсових різниць - збиток 51,3 млн грн), який підприємство отримало через несвоєчасно встановлені тарифи на послуги централізованого водопостачання та централізованого водовідведення та обмеження з боку НКРЕКП щодо застосування економічно обґрунтованих тарифів для населення.

Результати фінансово-господарської діяльності

ПОКАЗНИК	Сума, тис. грн. без ПДВ		Приріст 2024 / 2023 р., %
	2023 р.	2024 р.	
Всього доходів	383 086	447 129	+16,7
1. Водопостачання, водовідведення	271 139	321 136	+18,4
2. Інші доходи, в т.ч.:	110 280	125 993	+14,2
2.1. доходи від реалізації інших послуг	11 343	14 253	+25,7
2.2. доходи від плати за абонентське обслуговування	22 757	22 964	+0,9
2.3. доходи від перевищення ГДК	13 354	15 026	+12,5
2.4. доходи від безоплатноодержаних активів	20 178	22 874	+13,4
2.5. інші операційні доходи	2 879	1 468	- 49,0
2.6. доходи від оприходування ОЗ та зносу на б/о ОЗ	37 513	45 294	+20,7
2.7. доходи від курсових різниць	2 256	3 394	+50,4
2.8. коригування відстрочених податкових зобов'язань по податку на прибуток	1 667	720	- 56,8
Всього витрат	396 643	553 200	+39,5
1. Собівартість	310 993	379 841	+22,1
2. Адміністративні витрати	10 881	13 135	+20,7
3. Витрати на збут	21 570	24 280	+12,6
4. Інші операційні витрати	5 972	44 058	+637,7
в т.ч. пеня за кредит Світового банку	0,0	36 708	-
5. Фінансові витрати	23 357	30 446	+30,4
6. Інші витрати (без витрат від курсових різниць)	4 554	3 310	- 27,3
7. Витрати від курсових різниць	20 983	58 130	+177,0
Фінансовий результат (по Формі 2)	-15 224	-106 071	
Фінансовий результат (без курсових різниць)	+3 503	-51 335	

За результатами фінансово-господарської діяльності у 2024 році доходи КП «Чернігівводоканал» склали 447 129 тис. грн без ПДВ

Порівняно з 2023 роком доходи від наданих послуг з централізованого водопостачання та централізованого водовідведення збільшилися на 18,4%.

Збільшення інших доходів відбулося переважно за рахунок реалізації додаткових послуг, оприходування основних засобів та доходу від зносу безоплатно отриманих основних засобів.

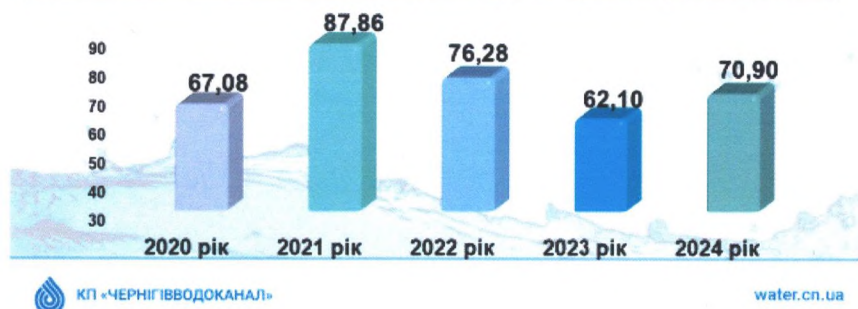
Витрати підприємства за звітний рік склали 553 200 тис. грн без ПДВ або 495 070 тис. грн без урахування курсових різниць.

При цьому порівняно з попереднім роком собівартість збільшилась на 22,1%, а адміністративні та збутові витрати – на 20,7 % та 12,3 % відповідно.

Інші операційні витрати збільшилися, порівняно з попереднім роком в результаті нарахованої МФУ пені за кредитом МБРР у розмірі 36 708 тис. грн за період з 24.02.2022 по 14.10.2024.

Сплачені податки, млн грн

Найменування	2020 рік	2021 рік	2022 рік	2023 рік	2024 рік
Плата за користування надрами	5,68	8,46	7,66	8,32	9,28
Спец. податки (екологічний, водокористування, земельний)	5,28	5,43	4,92	8,12	10,49
ПДВ	22,83	36,44	28,14	4,36	0,00
ЄСВ	17,35	19,60	18,64	21,56	26,35
ПДФО та військовий збір	15,94	17,93	16,92	19,74	24,78
ВСЬОГО	67,08	87,86	76,28	62,10	70,90

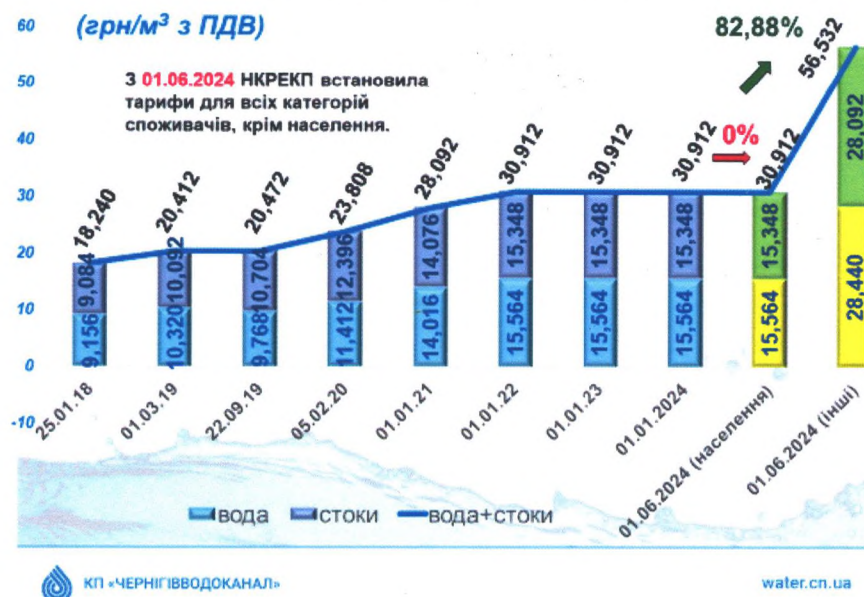


КП «ЧЕРНІГІВВОДОКАНАЛ»

water.cn.ua

У 2024 році КП «Чернігівводоканал» сплатило 70,90 млн грн податків до бюджетів всіх рівнів, що на 8,80 млн грн більше порівняно з 2023 роком.

Тарифи на централізоване водопостачання та централізоване водовідведення 2018-2024 рр.



КП «ЧЕРНІГІВВОДОКАНАЛ»

water.cn.ua

У 2024 році НКРЕКП з 01.06.2024 було встановлено тарифи на централізоване водопостачання та централізоване водовідведення, які були розраховані для всіх категорій споживачів виходячи з фактичних витрат II півріччя 2022 року та I півріччя 2023 року, проте, відповідно до пункту 2 постанови НКРЕКП №1029 від 28.05.2024, для населення застосовуються тарифи на рівні тарифів, що застосовувались станом на 24.02.2022 року, які були розраховані за фактичними витратами 2020 року.

Структура обсягів надання послуг з централізованого водопостачання та централізованого водовідведення у 2024 році

Структура обсягів централізованого водопостачання



Структура обсягів централізованого водовідведення



КП «ЧЕРНІГІВВОДОКАНАЛ»

water.cn.ua

Основною категорією споживачів послуг з централізованого водопостачання та централізованого водовідведення є населення, що складає 71% та 79% відповідно. Відповідно встановлені тарифи з 01.06.2024 без їх застосування для категорії населення не можуть покрити витрати на надання послуг всім категоріям споживачів.

Недофінансування у 2023-2025 роках

Розрахунок інтегрованих коштів КП «Чернігівводоканал» ЧНР за 2023-2025 роки

№ з/п	Найменування	ЦЕКА	01.07.2023-	01.09.2023-	2025 рік	01.01.2024-	01.06.2024-	2024 рік	2025 рік	2023-2025 роки
			31.08.2023	31.12.2023		31.05.2024	31.12.2024			
1	Економічне обслуговування тариф без ПДВ ¹ , грн/м ³	ЦЕКА	15,89	18,00		18,50	23,70		28,92	
		ЦВВ	16,52	18,68		18,68	23,41		26,44	
2	Встановлений тариф без ПДВ ² , грн/м ³	ЦЕКА	12,97	12,97		12,97	12,97		12,97	
		ЦВВ	12,79	12,79		12,79	12,79		12,79	
3	Відплата, грн/м ³ (п.1-п.2)	ЦЕКА	3,02	5,63		5,63	10,73		15,95	
		ЦВВ	3,73	5,89		5,89	10,62		15,65	
4	Обсяги ревізій ³ , м ³	ЦЕКА	1 846 256 855	3 787 385 259	5 633 642 114	4 923 046 423	5 074 142 790	9 997 189 215	8 361 505 754	
		ЦВВ	1 593 431 952	3 378 184 936	4 971 596 888	4 440 993 964	4 645 203 917	9 284 197 891	7 795 270 026	
5	Розрахункова втрачена вигода (п.3*п.4), грн	ЦЕКА	5 375 095,70	21 322 979,01	26 898 674,71	27 716 751,30	34 445 552,14	82 162 303,50	133 360 016,78	242 426 994,99
		ЦВВ	5 943 501,18	19 897 391,47	25 840 892,65	26 157 454,45	51 434 825,60	77 592 280,65	306 405 435,90	209 838 608,60
			11 519 196,88	41 220 370,48	52 739 567,36	53 874 205,81	105 880 377,74	159 754 583,55	239 771 452,68	492 265 603,59

Примітки:

- 1) Постанова НКРЕКП Про встановлення тарифів на централізоване водопостачання та централізоване водовідведення КОМУНАЛЬНОМУ ПІДПРИЄМСТВУ «ЧЕРНІГІВВОДОКАНАЛ» ЧЕРНІГІВСЬКОЇ МІСЬКОЇ РАДИ» від 19.06.2023 № 1208 (Постанова опублікована 01.07.2023 на веб-сайті постанов НКРЕКП від 03.07.2023 № 1218) - період 01.07.2023-31.12.2023 та 01.01.2024-31.05.2024
- 2) Постанова Національної комісії, що здійснює державне регулювання у сфері енергетики та комунальних послуг від 28.05.2024 № 1029 Про встановлення тарифів на централізоване водопостачання та централізоване водовідведення КОМУНАЛЬНОМУ ПІДПРИЄМСТВУ «ЧЕРНІГІВВОДОКАНАЛ» ЧЕРНІГІВСЬКОЇ МІСЬКОЇ РАДИ» - період 01.06.2024-31.12.2024
- 3) Постанова НКРЕКП Про встановлення тарифів на централізоване водопостачання та централізоване водовідведення КОМУНАЛЬНОМУ ПІДПРИЄМСТВУ «ЧЕРНІГІВВОДОКАНАЛ» ЧЕРНІГІВСЬКОЇ МІСЬКОЇ РАДИ» від 24.12.2024 № 2322 - період 2025 рік

Недофінансування через невстановлення економічно обґрунтованих тарифів 452 265 603,59 грн у тому числі:

2023 р. – 52 739 567,36 грн
2024 р. – 159 754 583,55 грн
2025 р. – 239 771 452,68 грн



КП «ЧЕРНІГІВВОДОКАНАЛ»

water.cn.ua

Недофінансування підприємства через невстановлення НКРЕКП економічно обґрунтованих тарифів на послуги з централізованого водопостачання й централізованого водовідведення та неможливість їх застосування для населення у 2024 році склало 159 754,9 тис. грн.

А сумарне розрахункова недофінансування за 2023-2025 роки в результаті вищезазначених причин становитиме понад 452 265,6 тис. грн.

Позовна робота щодо недоотриманих доходів

На даний час Київським окружним адміністративним судом відкрито провадження в адміністративних справах:



- №320/26784/23 за позовом Асоціації «Укрводоканалекологія» про визнання протиправним та нечинним нормативно-правового акту – Постанову НКРЕКП від 03.07.2023 №1218 «Про скасування деяких постанов НКРЕКП» в частині скасування постанов від 29.06.2023 №№ 1179-1183, 1185-1198, 1200-1204, 1206-1208, 1210, 1212 з моменту її прийняття.
- №320/43137/24 за позовом КП «Чернігівводоканал» ЧМР до НКРЕКП про визнання протиправними дій НКРЕКП в частині обмеження дії тарифів для населення, встановлених постановою НКРЕКП від 28.05.2024 №1029, та зобов'язання виключити пункт 2 з вищевказаної постанови.
- №320/4233/25 за позовом КП «Чернігівводоканал» ЧМР до НКРЕКП про визнання протиправними дій НКРЕКП в частині обмеження дії тарифів для населення, встановлених постановою НКРЕКП від 24.12.2024 № 2322, та зобов'язання виключити пункт 2 з вищевказаної постанови.

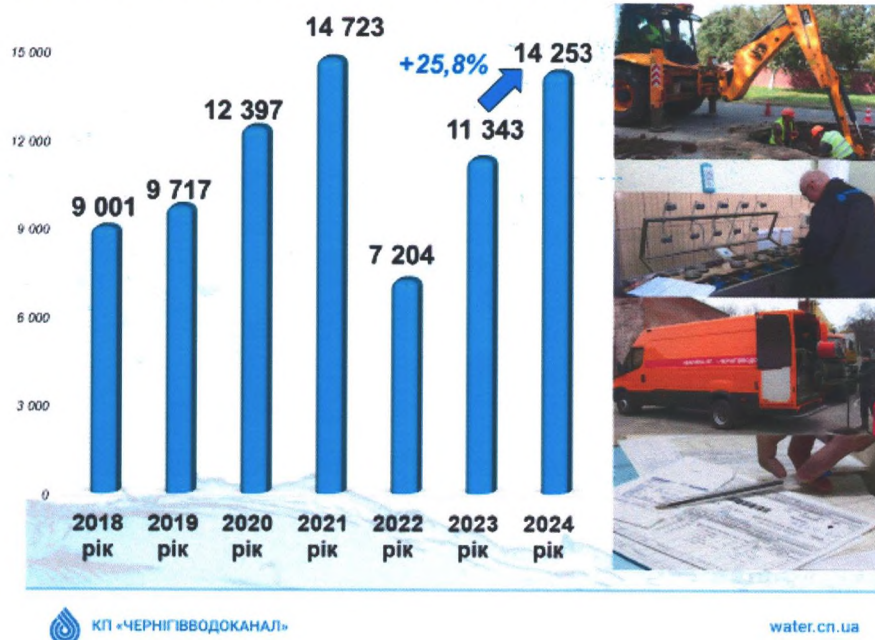
 КП «ЧЕРНІГІВВОДОКАНАЛ»

water.cn.ua

29.06.2023 НКРЕКП прийняла постанову № 1208 про встановлення з 01.07.2023 тарифів для КП «Чернігівводоканал», а 03.07.2023 своєю ж постановою № 1218 скасувала прийняття попередньої. За результатами таких дій водоканали - ліцензіати НКРЕКП звернулись до профільної Української асоціації підприємств водопровідно-каналізаційного господарства «Укрводоканалекологія» (далі – Асоціація «Укрводоканалекологія») з проханням подання позову до суду. На даний час у Київському окружному адміністративному суді знаходиться судова справа №320/26784/23 за позовом Асоціація «Укрводоканалекологія» щодо визнання протиправним та нечинним нормативно-правового акту - Постанову НКРЕКП від 03.07.2023 №1218 «Про скасування деяких постанов НКРЕКП» в частині скасування постанов від 29.06.2023 №№ 1179-1183, 1185-1198, 1200-1204, 1206-1208, 1210, 1212 з моменту її прийняття. Судова справа №320/26784/23 відкрита ухвалою Київського окружного адміністративного суду 18.09.2023. Інтереси КП «Чернігівводоканал» безпосередньо в рамках справи представляє Асоціація «Укрводоканалекологія», що підтверджується довіреністю №04-08/2701 від 21.07.2023. Підприємство було залучено в якості споживача по даній справі на підставі клопотання від 25.01.2024 № 04-08/304.

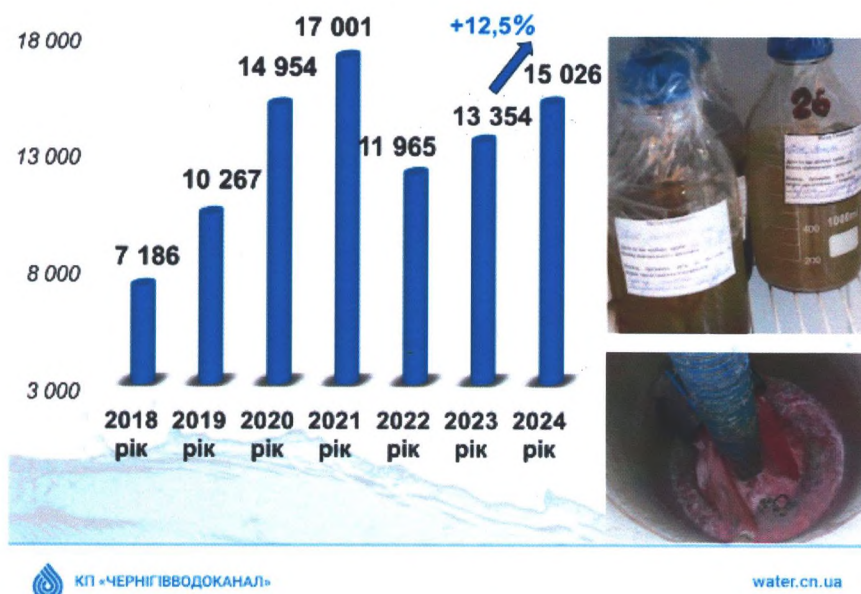
У зв'язку із встановленням тарифів не для всіх категорій споживачів, постановами НКРЕКП від 28.05.2024 №1029 та від 24.12.2024 № 2322, КП «Чернігівводоканал» ЧМР звернулось із відповідними позовами №320/43137/24 та №320/4233/25 до НКРЕКП про визнання протиправними дій НКРЕКП в частині обмеження дії тарифів для населення та зобов'язання виключити пункт 2 з вищевказаних постанов.

Доходи від надання інших послуг, тис.грн без ПДВ



У звітному році надходження від додаткових видів діяльності, порівняно з попереднім роком, збільшились на 25,8% та становили 14 253 тис. грн без ПДВ.


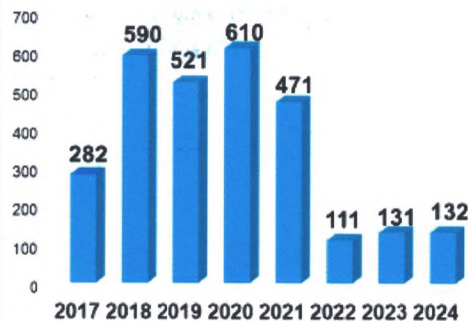
Доходи від плати за перевищення ГДК, тис. грн без ПДВ



У 2024 році плата за перевищення гранично-допустимих концентрацій забруднюючих речовин у стоках складала 15 026 тис. грн без ПДВ, що на 12,5% більше порівняно з минулорічним показником.

Ремонт горловин колодязів із заміною люків

Роки	Кіл-ть люків, шт.	Вартість робіт, тис. грн з ПДВ
2017	282	2 723,8
2018	590	5 809,4
2019	521	5 308,0
2020	610	7 238,8
2021	471	6 370,3
2022	111	1 965,8
2023	131	1 273,7
2024	132	2 415,7
Σ	2 848	33 105,5



КП «ЧЕРНІГІВВОДОКАНАЛ»

water.cn.ua

За звітний рік працівниками ремонтно-будівельної дільниці підприємства було встановлено 132 люків. Всього за 2017-2024 роки, в рамках проведення ремонту об'єктів вуличної дорожньої мережі, виконані роботи по ремонту горловин колодязів за сучасною технологією на загальну суму 33 105,5 тис. грн з ПДВ зі встановленням 2 848 люків.

Звернення споживачів до диспетчерської служби підприємства

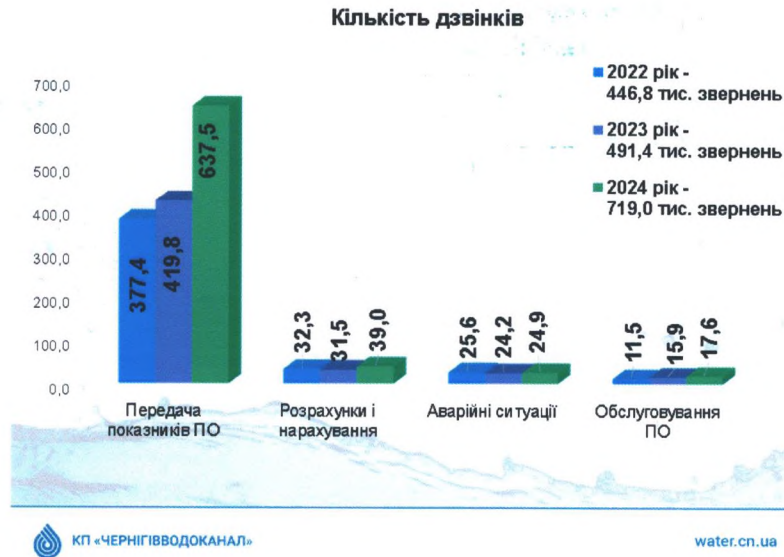


КП «ЧЕРНІГІВВОДОКАНАЛ»

water.cn.ua

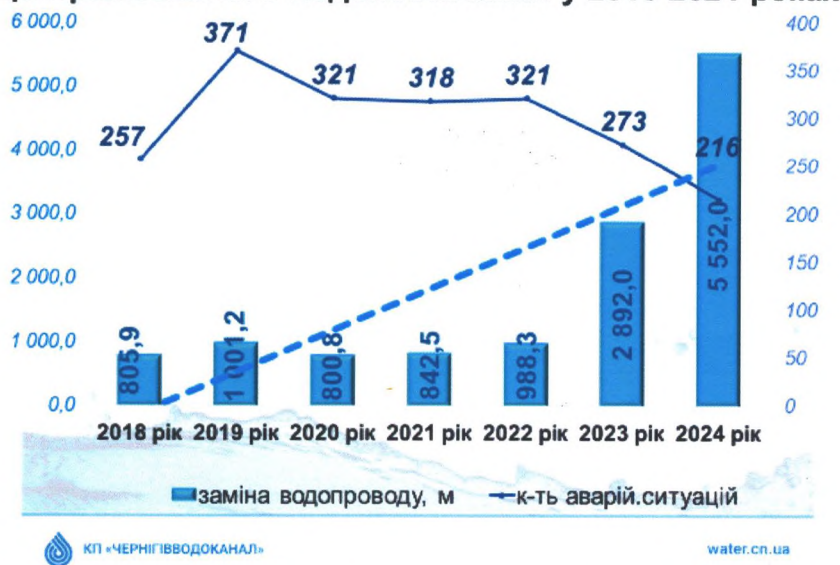
Протягом 2024 року диспетчерською службою було прийнято 4 345 звернень від споживачів. Основні скарги, з якими звертались це засмічення каналізаційних мереж – 1 341 звернень, що на 17% більше порівняно з 2023 роком, на брудну воду та низький тиск води в мережі водопостачання – 91 та 85 скарг, що на 19% та 21% менше ніж в попередньому році відповідно.

Звернення споживачів до кол-центру підприємства



Оператори диспетчерської служби кол-центру з обслуговування споживачів КП «Чернігівводоканал» виконують прийом дзвінків споживачів, а також комунікацію з абонентами при безпосередньому їх зверненні.

Ліквідація аварійних ситуацій на мережах централізованого водопостачання у 2018-2024 роках



Протягом 2024 року службою водопровідних мереж ліквідовано 216 аварійних ситуацій, що є одним з найнижчих показників за попередні роки.

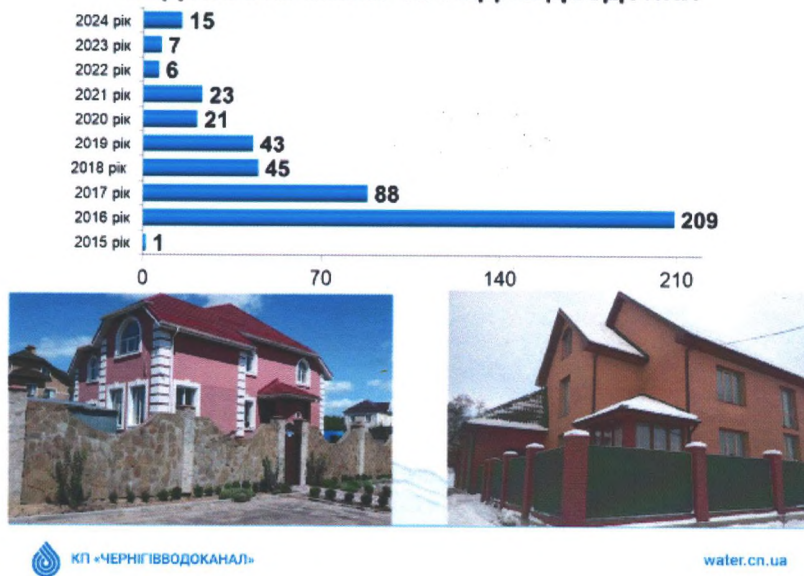
Адже за рахунок допомоги гуманітарних організацій у 2024 році вдалося виконати заміну та частковий ремонт мережах централізованого водопостачання протяжністю 5 552,0 м, що у свою чергу сприяло суттєвому скороченню кількості аварійних ситуацій.

Ліквідація аварійних ситуацій на мережах централізованого водовідведення у 2020-2024 роках



У 2024 році службою каналізаційних мереж підприємства усунуто 28 аварійних пошкоджень каналізаційних колекторів на мережах загальною протяжністю 970,8 м та ліквідовано 1 187 засмічень каналізаційних колекторів.

Виявлені самовільні підключення до мереж водопостачання та водовідведення

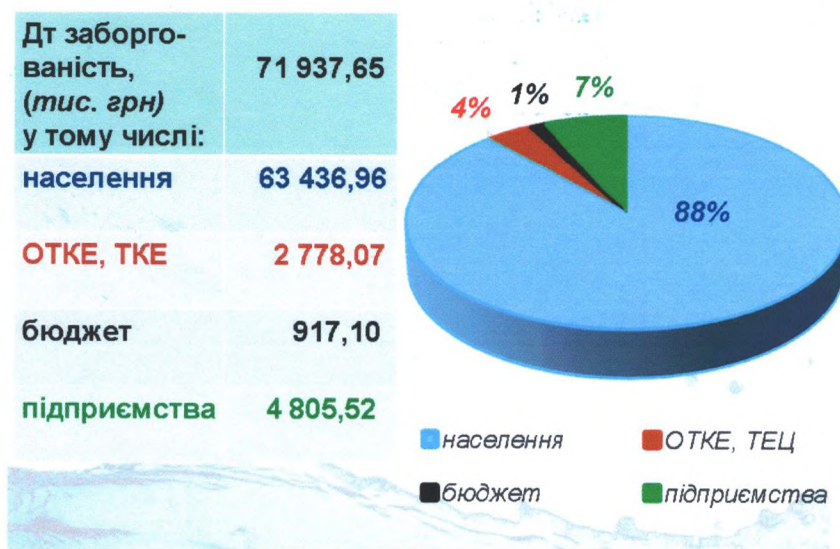


Протягом останніх років у значно меншій кількості, але все ж таки продовжується виявлення абонентів, які безобліково споживають воду.

У 2024 році виявлено та взято на облік 15 таких абонентів.

III. ДЕБІТОРСЬКА ТА КРЕДИТОРСЬКА ЗАБОРГОВАНІСТЬ

Дебіторська заборгованість станом на 31.12.2024

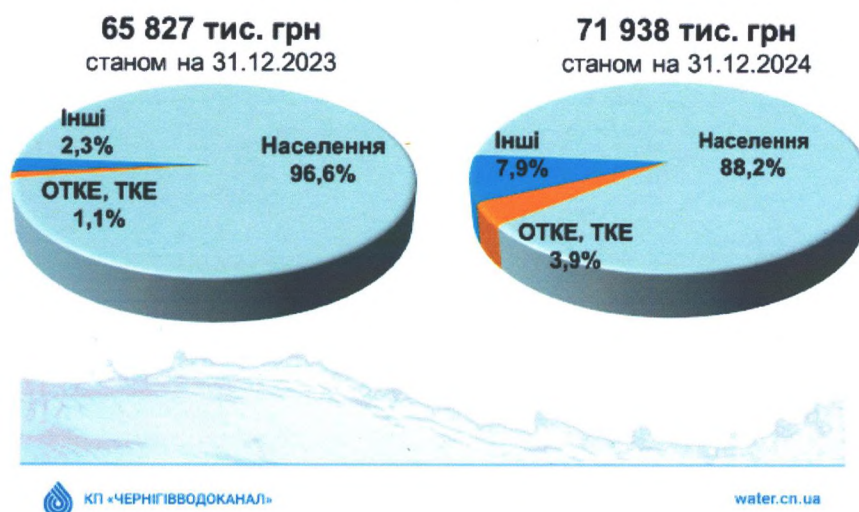


КП «ЧЕРНІГІВВОДОКАНАЛ»

water.cn.ua

Дебіторська заборгованість споживачів за отримані послуги з централізованого водопостачання та централізованого водовідведення (без урахування резерву сумнівних боргів) станом на 31.12.2024 по КП «Чернігівводоканал» становить 71 938 тис. грн, що на 6 111 тис. грн більше, порівняно з заборгованістю станом на кінець попереднього року, при тому що розмір тарифів залишився без змін.

Структура дебіторської заборгованості за спожиті послуги з централізованого водопостачання та централізованого водовідведення



КП «ЧЕРНІГІВВОДОКАНАЛ»

water.cn.ua

У відсотковому співвідношенні заборгованість населення зменшилась, бюджетних установ, підприємств – збільшилась, також збільшилась заборгованість теплостачальних організацій за отримані послуги.

Динаміка нарахувань та оплат населення у 2024 році (млн. грн)



Середній рівень оплат населення з 01.01.2024 по 31.12.2024 - 100,1%

КП «ЧЕРНІГІВВОДОКАНАЛ»

water.cn.ua

Динаміка нарахування та оплат підприємств в 2024 році, тис. грн



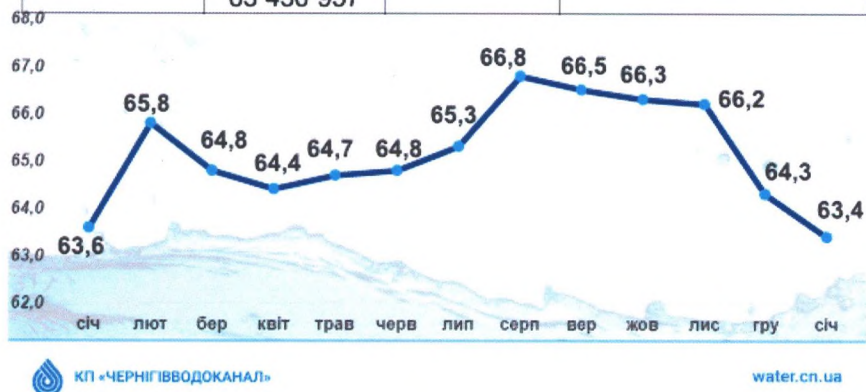
Середній рівень оплат підприємств з 01.01.2024 по 31.12.2024 - 96,8%

КП «ЧЕРНІГІВВОДОКАНАЛ»

water.cn.ua

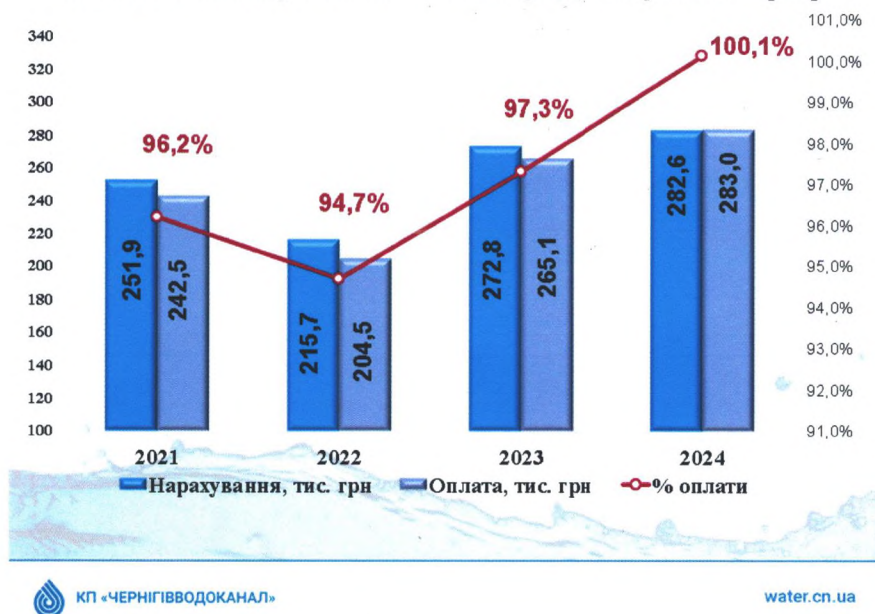
Середній рівень оплат за спожиті у 2024 році послуги з централізованого водопостачання та централізованого водовідведення склав 99,1 %, у тому числі рівень оплат населення 100,1%, підприємств – 96,8%.

Заборгованість населення на 31.12.2024			
Діапазон, (міс. включно)	Борг, грн	Кількість ОР	Середня заборгованість на 1 ОР, грн
від 1 до 2	21 727 983	109 216	199
від 3 до 11	5 760 110	6 007	959
від 12 до 35	10 731 493	3 244	3 308
більше 36	25 217 371	1 986	12 698
	63 436 957		



Заборгованість населення порівняно з початком 2024 року зменшилась на 0,2 млн грн в результаті проведення роз'яснювальної та позовної роботи з боржниками, а також завдяки реалізації урядової ініціативи «Зимова єПідтримка», за якою кожен громадянин має право отримати та витратити 1000 грн для оплати комунальних послуг.

Динаміка нарахувань та оплат населення у 2021 - 2024 роках (млн. грн)



В результаті рівень сплати населенням за отримані у 2024 році послуги виявився найвищим за останні роки.

Результати роботи по стягненню заборгованості

	Порушено судових справ			Укладено договорів реструктуризації		
	2022 рік	2023 рік	2024 рік	2022 рік	2023 рік	2024 рік
Кількість, шт.	645	1 237	1 027	15	46	90
Сума, тис. грн	5 852,5	10 073,0	10 201,1	47,0	228,0	758,8
Стягнуто, тис. грн	4 235,3	9 644,0	14 023,1	8,7	173,0	670,8

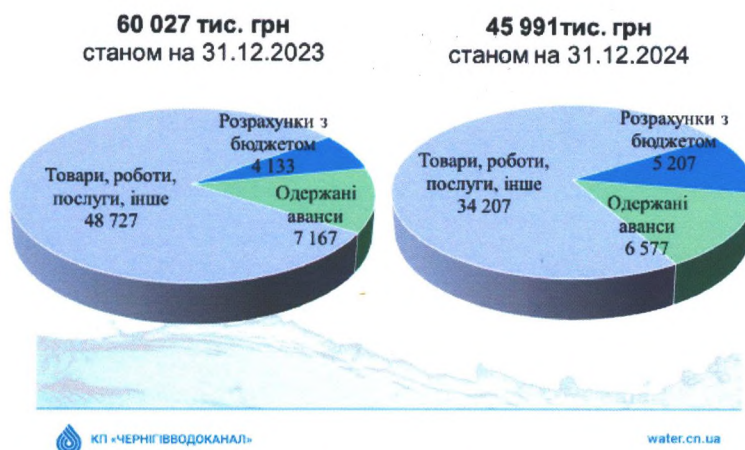


КП «ЧЕРНІГІВВОДОКАНАЛ»

water.cn.ua

У 2024 році було порушено 1 027 судових справ, що на 210 справи менше порівняно з минулим роком, заключено 90 договорів на реструктуризацію боргу за послуги, що в 2 рази перевищує показник 2023 року. В результаті цього, враховуючи раніше укладені договори, повернуто за судовими рішеннями – 14 023,1 тис. грн, погашено борги на суму 670,8 тис. грн, що на 4 379,1 тис. грн та на 497,8 тис. грн відповідно більше порівняно з минулим роком.

Структура кредиторської заборгованості (без урахування поточних зобов'язань по сплаті кредиту МБРР)



КП «ЧЕРНІГІВВОДОКАНАЛ»

water.cn.ua

Кредиторська заборгованість, без урахування поточних зобов'язань по сплаті кредиту перед Міжнародним банком реконструкції та розвитку, станом на 31.12.2024 становить 45 991 тис. грн та зменшилась на 23% порівняно з минулим роком, переважно за рахунок зменшення кредиторської заборгованості за товари, роботи та послуги до 34 207 тис. грн, основну частку якої склала заборгованість перед енергогенеруючим підприємствами за електричну енергію та її розподіл – 26 114 тис. грн, за отримані матеріали – 5 012 тис. грн, за технічну документацію – 1 395 тис. грн, за виконані роботи – 703 тис. грн, за технічну документацію – тис. грн, та інші послуги – 1 052 тис. грн.

Станом на 31.12.2024 заборгованість по розрахунках з бюджетом становить 5 207 тис. грн, за одержаними авансами – 6 577 тис. грн.

IV. СТАН РОЗРАХУНКІВ ЗА КРЕДИТНИМИ ЗОБОВ'ЯЗАННЯМИ

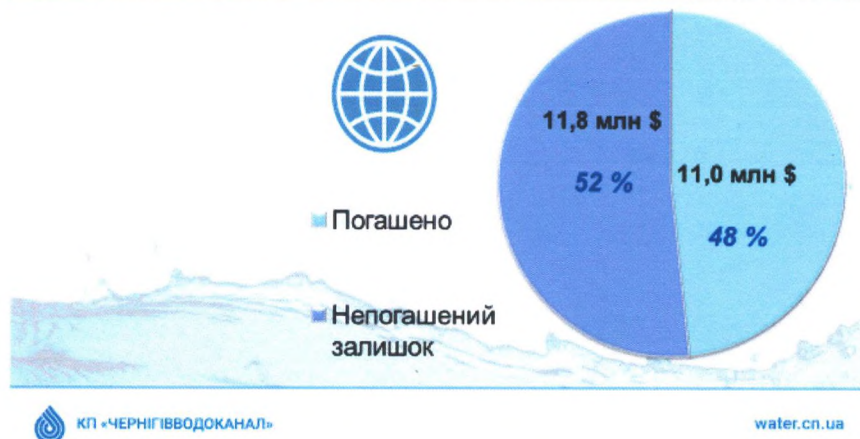


КП «Чернігівводоканал» є одним з учасників проекту «Розвиток міської інфраструктури в Україні», в рамках реалізації якого на впровадження заходів з реконструкції систем водопостачання та водовідведення, модернізацію енергоємного обладнання було залучено кредитні кошти Міжнародного банку реконструкції та розвитку на загальну суму 22 830 000,00 дол. США.

Повністю розрахуватись за кредитними зобов'язаннями підприємство має до 15.10.2027.

Стан розрахунків за кредитними зобов'язаннями перед Міжнародним банком реконструкції та розвитку

Загальна сума кредиту МБРР	22 830 000,00 \$	
Погашено станом на 31.12.2024	11 017 332,20 \$	48,26%
Непогашений залишок, у тому числі:	11 812 667,80 \$	51,74%



Станом на 31.12.2024 загальний розмір непогашеного залишку основної суми боргу (тіла кредиту) 11 812 667,80 дол. США, що становить 51,74 % від загальної суми запозичення.

Прострочена заборгованість за кредитними зобов'язаннями перед МБРР

Прострочена заборгованість	8 074 452,74 \$	339 441 918,74 грн
за 2021 рік	1 495 731,98 \$	
тіло кредиту	1 144 179,86 \$	
відсотки та маржа	351 552,12 \$	
за 2022 рік	1 775 530,14 \$	
тіло кредиту	1 607 979,36 \$	
відсотки та маржа	167 550,78 \$	
за 2023 рік	2 310 444,13 \$	
тіло кредиту	1 671 006,86 \$	
відсотки та маржа	639 437,27 \$	
за 2024 рік	2 492 746,49 \$	
тіло кредиту	1 737 741,85 \$	
відсотки та маржа	755 004,64 \$	
крім того пеня з 15.09.2019 по 14.10.2024		45 604 822,14 грн
Всього		385 046 740,88 грн

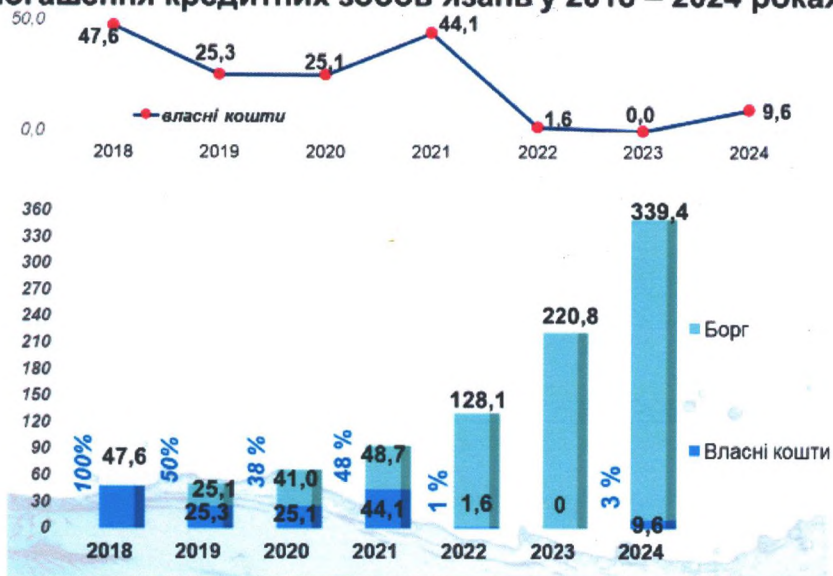


КП «ЧЕРНІГІВВОДОКАНАЛ»

water.cn.ua

Загальний обсяг простроченої заборгованості на кінець 2024 року становить 8 074 452,74 дол. США (або 339 441 918,74 грн з урахуванням курсу НБУ 42,039 грн/дол. США станом на 31.12.2024), з них за 2021 рік – 1 495 731,98 дол. США, за 2022 рік – 1 775 530,14 дол. США, за 2023 рік – 2 310 444,13 дол. США та за 2024 рік – 2 492 746,49 дол. США. Крім того, пеня за період з 15.09.2019 по 14.10.2024 – 45 604 822,14 грн.

Погашення кредитних зобов'язань у 2018 – 2024 роках




КП «ЧЕРНІГІВВОДОКАНАЛ»

water.cn.ua

Виникнення простроченої заборгованості та неможливість проведення розрахунків за кредитними зобов'язаннями спричинено несвочасністю прийняття Нацрегулятором відповідних постанов та неповний перегляд собівартості послуг й встановлення тарифів на рівні нижчому, ніж той, який би забезпечував покриття економічно-обґрунтованих витрат.

Проте, відповідно до структур встановлених постановою НКРЕКП від 28.05.2024 № 1029 тарифів на централізоване водопостачання та централізоване водовідведення для інших категорій споживачів (крім населення), КП «Чернігівводоканал» здійснило погашення основної суми боргу, сплативши за тілом кредиту по проєкту «Розвиток міської інфраструктури» 231 612,50 дол. США, що еквівалентно 9 599 164,20 грн за період з 01.06.2024 по 31.12.2024.

Споживачі та держава – кредит МБРР = 185,0 млн грн



В цілому, комплексно аналізуючи наявні зобов'язання, сумарна заборгованість держави з різниці в тарифах за надані КП «Чернігівводоканал» послуги (45 933 624,93 грн, затверджена Протоколом засідання тимчасової територіальної комісії з питань узгодження заборгованості з різниці в тарифах Чернігівської ОДА від 21.10.2021 № 10), заборгованість споживачів за отримані послуги (71 937 650,00 грн станом на 31.12.2024) та розрахунковий обсяг недоотриманих коштів у 2023-2025 роках (452 265 604,00 грн) перевищує поточний борг підприємства за кредитом перед МБРР на 185,0 млн грн.

Отже, для погашення наявної заборгованості КП «Чернігівводоканал» за кредитом перед Міжнародним банком реконструкції та розвитку має бути відшкодувано на загальнодержавному рівні заборгованість з різниці в тарифах, погашення заборгованість споживачів за отримані послуги та отримано дотацію на компенсацію недоотриманих доходів через падіння обсягів та невстановлення економічно обґрунтованих тарифів у 2023-2025 роках.

V. СОЦІАЛЬНІ АСПЕКТИ ТА КАДРОВА ПОЛІТИКА

Соціально-економічні показники

Показник	Од. вим	2019 рік	2020 рік	2021 рік	2022 рік	2023 рік	2024 рік
Середньооблікова чисельність штатних працівників	чол	585	576	571	526	496	489
Середньомісячна заробітна плата штатних працівників	грн	9 919	11 583	13 176	13 557	16 646	20 800
Збільшення ЗП	%	+26,0%	+16,8%	+13,7%	+2,9%	+22,8%	+25,0%

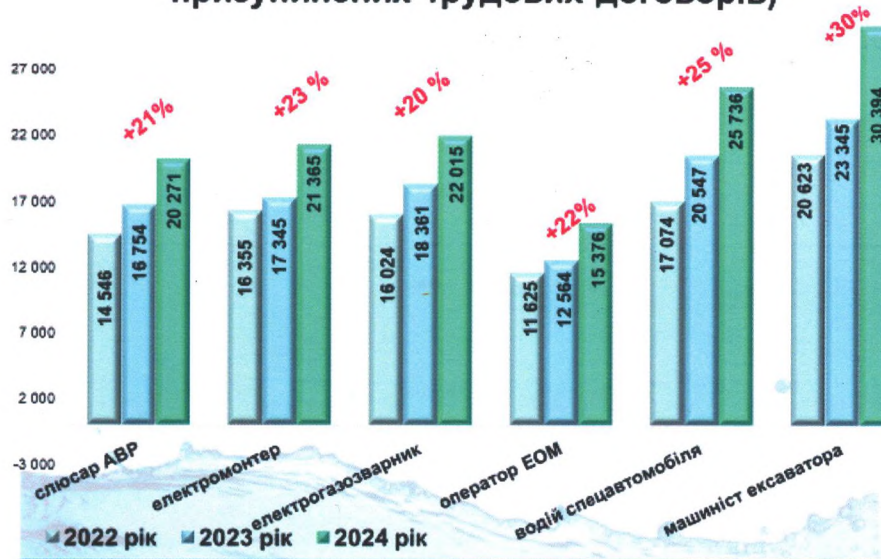


water.cn.ua

У 2024 році середньооблікова чисельність штатних працівників порівняно з 2023 роком зменшилась на 7 одиниць та склала 489 чоловік.

Середньомісячна заробітна плата штатних працівників по підприємству становила 20 800 грн/місяць, що на 25 % більше у порівнянні з минулим роком.

Середньомісячна заробітна плата (без врахування призупинених трудових договорів)



water.cn.ua

У розрізі окремих професій відбулось наступне збільшення середньомісячної заробітної плати (без врахування призупинених трудових договорів) порівняно з минулим роком: слюсар аварійно-відновлювальних робіт 20 271 грн/міс. (або на 21%), електромонтер 21 365 грн/міс. (або 23%), електрогазоварник 22 015 грн/міс. (або 20%), оператор ЕОМ 15 376 грн/міс. (або 22%), водій спецавтомобіля 25 736 грн/міс. (або 25 %), машиніст екскаватора 30 394 грн/міс. (або 30 %).

Чисельність та середній вік робітників по професіям



Середній вік працівників по підприємству на 31.12.2024 становить 50,5 років. Середній вік слюсарів аварійно-відновлювальних робіт, електромонтерів та операторів ЕОМ на підприємстві 47-52 років, електрогазозварників, водіїв спецавтомобілів та машиністів екскаватора – 55 років.

VI. КАПІТАЛЬНІ ІНВЕСТИЦІЇ У 2024 РОЦІ

Капітальні інвестиції у 2024 році (тис. грн без ПДВ)

Всього, у тому числі:	258 384,1
реконструкція та модернізація	205 908,6
придбання обладнання та нематеріальних активів	11 061,4
капітальні ремонти та капітальне будівництво	41 414,1



КП «ЧЕРНІГІВВОДОКАНАЛ»


water.cn.ua

У 2024 році обсяг капітальних інвестицій, спрямованих комунальним підприємством «Чернігівводоканал» Чернігівської міської ради на відновлення та поліпшення якості послуг з централізованого водопостачання та централізованого водовідведення, склав 258 384,1 тис. грн без ПДВ, у тому числі: на реконструкцію та модернізацію – 205 908,6 тис. грн без ПДВ; на придбання

обладнання, техніки та нематеріальних активів – 11 061,4 тис. грн без ПДВ; на капітальні ремонти та будівництво – 41 414,1 тис. грн без ПДВ.

Джерела капітальних інвестицій 2024 р.

Всього 258 384,1 тис. грн без ПДВ



КП «ЧЕРНІГІВВОДОКАНАЛ»

water.cn.ua

У розрізі джерел фінансування, відповідно до актів виконаних робіт, на реалізацію інвестиційних заходів спрямовано 124 141,1 тис.грн з державного та обласного бюджету, 103 514,9 тис. грн власних коштів підприємства та 30 728,1 тис.грн благодійної допомоги.

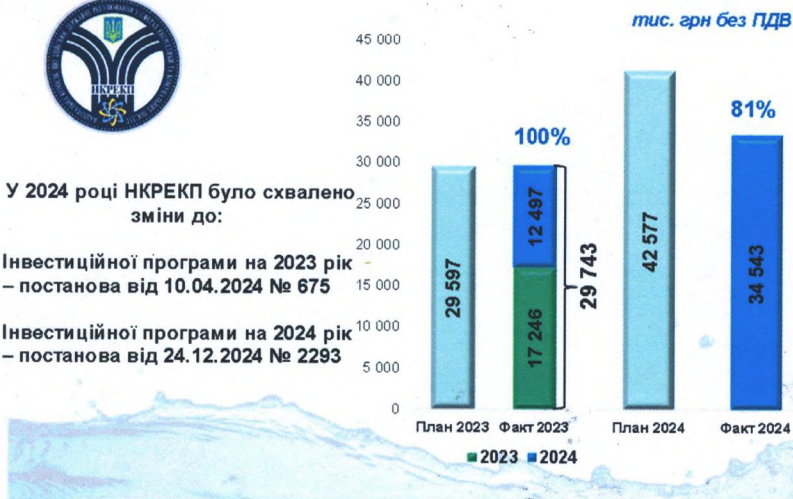
Виконання інвестиційних програм за рахунок амортизаційних відрахувань у 2024 р.



У 2024 році НКРЕКП було схвалено зміни до:

Інвестиційної програми на 2023 рік – постанова від 10.04.2024 № 675

Інвестиційної програми на 2024 рік – постанова від 24.12.2024 № 2293



КП «ЧЕРНІГІВВОДОКАНАЛ»

water.cn.ua

Відповідно до постанови НКРЕКП від 10.04.2024 № 675 «Про схвалення змін до Інвестиційної програми КОМУНАЛЬНОГО ПІДПРИЄМСТВА «ЧЕРНІГІВВОДОКАНАЛ» ЧЕРНІГІВСЬКОЇ МІСЬКОЇ РАДИ на 2023 рік та внесення змін до постанови Національної комісії, що здійснює державне регулювання у сферах енергетики та комунальних послуг, від 18 липня 2023 року № 1330» було передбачено можливість довиконання інвестиційної програми 2023 року.

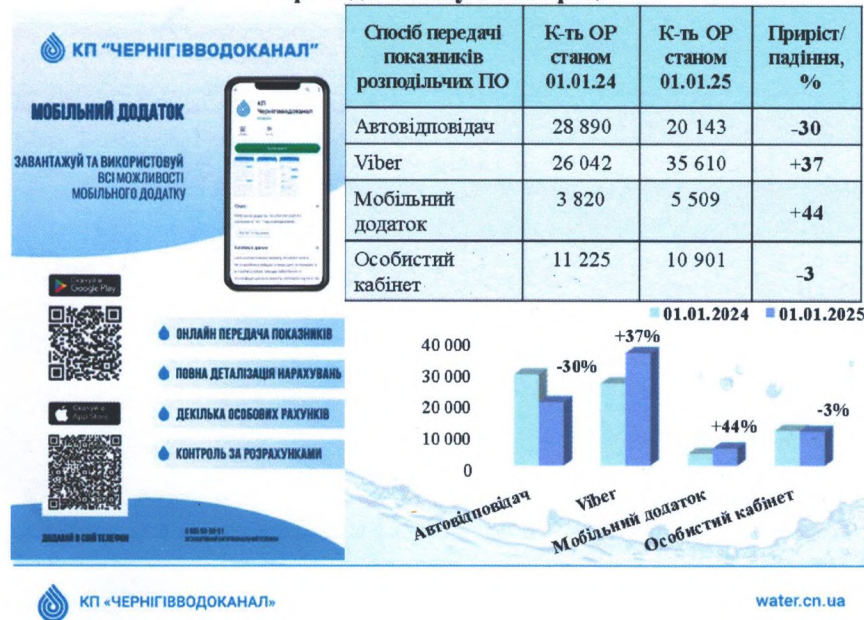
Тож впродовж звітного року підприємством здійснено виконання заходів, передбачених Інвестиційною програмою на 2023 рік на суму 12 497 тис. грн. Таким чином з урахуванням виконання заходів протягом 2023-2024 років інвестиційна програма за 2023 рік виконана на 100%.

Виконання Інвестиційної програми на 2024 рік, затвердженої постановою НКРЕКП від 24.12.2024 №2293 «Про схвалення змін до Інвестиційної програми КОМУНАЛЬНОГО ПІДПРИЄМСТВА «ЧЕРНІГІВВОДОКАНАЛ» ЧЕРНІГІВСЬКОЇ МІСЬКОЇ РАДИ на 2024 рік», складає 81%.

Таким чином протягом 2024 року підприємство виконало інвестиційні заходи сумарно на 47 040 тис. грн без ПДВ.

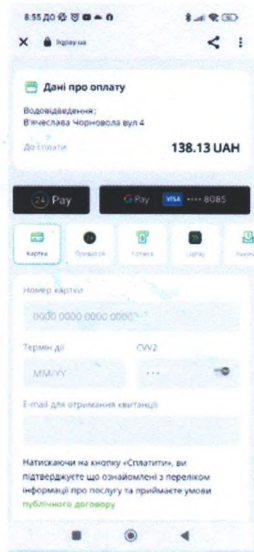
VII. СТАН ВПРОВАДЖЕННЯ СУЧАСНИХ ІНФОРМАЦІЙНИХ СЕРВІСІВ ТА ОПТИМІЗАЦІЯ ВИРОБНИЧИХ ПРОЦЕСІВ НА ПІДПРИЄМСТВІ

Перехід на більш сучасні методи передачі показників розподільчих приладів обліку в 2024 році



Для абонентів КП «Чернігівводоканал» доступні різні способи передачі показників приладів обліку води, проте підприємство працює над популяризацією мобільного додатку для Android та iOS «Особистий кабінет споживача». Впровадження даного більш сучасного ііноваційного рішення у сфері обслуговування споживачів дозволяє здійснювати нагадування про основні обов'язки споживача (передати показники приладів обліку, здійснити своєчасну перевірку, сплатити за послуги), а також оперативно інформувати про роботу водоканалу (аварійні ситуацій, перерви у водопостачанні тощо).

Сучасні сервіси оплати послуг у мобільному додатку



У додатку «Чернігівводоканал» є можливість без комісії сплачувати за послуги водопостачання та водовідведення, використовуючи сервіси Google Pay та Apple Pay.

Або завантажити електронну квитанцію та сплатити за отримані послуги будь яким зручним способом.

Сервіс став доступний за допомогою інтеграції банківських послуг у мобільний додаток.



water.cn.ua

Також функціонал мобільного додатку надає можливість споживачу без комісії сплачувати за послуги водопостачання та водовідведення, використовуючи сервіси Google Pay та Apple Pay або завантажити електронну квитанцію та сплатити за отримані послуги будь яким зручним способом.

Сервіс став доступний за допомогою інтеграції банківських послуг у мобільний додаток.

Комерційний облік та здійснення нарахувань



У 2024 році продовжувались роботи по реалізації проекту «Комерційного обліку», виконувались роботи по розгортанню системи дистанційного зняття показників приладів обліку та здійснення нарахувань відповідно до отриманих даних.

Співпраця велась з двома світовими компаніями в даній сфері

РАХУНОК ЗА ВОДОПОСТАЧАННЯ						РАХУНОК ЗА ВОДОВІДВЕДЕННЯ		РАХУНОК ЗА ВОДОПІДПРИЄМСТВО	
№	кварт.	кв.	кв.	кв.	кв.	№	кв.	кв.	кв.
10	100	100	100	100	100	100	100	100	100
10	100	100	100	100	100	100	100	100	100
Забезпеченість на початку РІС ТИПІД 0000						212.86		173.88	
Забезпеченість на кінець РІС ТИПІД 0000						18.43		173.88	
Споживання на підприємстві водопостачання на кінець РІС ТИПІД 0000						194.43		173.88	
Забезпеченість на підприємстві водопостачання на кінець РІС ТИПІД 0000						18.43		173.88	
Витрати до оплати						173.88		173.88	

Був значною мірою модифікований та удосконалений механізм здійснення нарахувань за спожиті послуги та розроблені нові макети рахунків.

№	Дата	Початок	Кінець	Вартість	Відсоток	Всього	Відсоток	Всього	Відсоток	Всього
10	10/01/2024	10/01/2024	10/01/2024	100.00	10.00	110.00	10.00	110.00	10.00	110.00



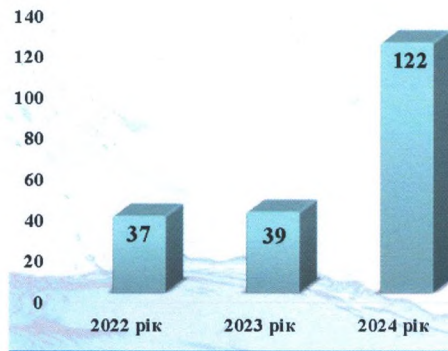
water.cn.ua

У 2024 році продовжувалось впровадження комерційного обліку, виконувались роботи по розгортанню системи дистанційного зняття показників приладів обліку та здійснення нарахувань відповідно до отриманих даних.

Співпраця велась з двома світовими компаніями в даній сфері.

Крім того, був значною мірою модифікований та удосконалений механізм здійснення нарахувань за спожиті послуги та розроблені нові макети рахунків.

Запроваджено комерційний облік в багатоквартирних будинках



Станом на	Кількість будинків
01.08.2022	10
01.09.2022	17
01.12.2022	10
2022 рік	37
01.02.2023	14
01.05.2023	11
01.06.2023	5
01.11.2023	2
01.12.2023	7
2023 рік	39
01.01.2024	15
01.02.2024	10
01.03.2024	10
01.04.2024	11
01.05.2024	11
01.06.2024	10
01.07.2024	10
01.08.2024	8
01.09.2024	9
01.10.2024	10
01.11.2024	10
01.12.2024	8
2024 рік	122
Всього	198

КП «ЧЕРНІГІВВОДОКАНАЛ»

water.cn.ua

Наразі КП «Чернігівводоканал» нарахування за комерційними приладами обліку холодної води здійснює для 198 багатоповерхових будинків.



Єдина внутрішня система для формування рахунків за спожиті послуги

- створення єдиного шаблону квитанції з розрахунками та персоналізованими інформаційними повідомленнями;
- кольоровий друк та фальцювання;
- щомісячний реєстр у вигляді бази даних для подальшої обробки і зберігання.
- реалізована функція отримання електронної квитанції у мобільному додатку та Viber.
- додана можливість відмовитись від паперової квитанції та перейти електронну.

КП «ЧЕРНІГІВВОДОКАНАЛ»

water.cn.ua

На підприємстві впроваджена єдина внутрішня система для формування рахунків за спожиті послуги, яка працює на базі створеного єдиного шаблону квитанції з розрахунками та персоналізованими інформаційними повідомленнями, здійснюється кольоровий друк та фальцювання, формується щомісячний реєстр у вигляді бази даних для подальшої обробки і зберігання.

Також реалізована функція отримання електронної квитанції у мобільному додатку й Viber, а також додана можливість відмовитись від паперової квитанції та перейти електронну.

Розширення функціоналу внутрішніх ERP та CRM систем.

Ведеться постійна робота по розширенню функціоналу наявних внутрішніх інформаційних систем.



Роботи проводяться у напрямках:

- облік внутрішніх електронних документів;
- облік персоналу;
- облік ремонтів обладнання;
- облік та планувальник автотранспорту
- облік основних засобів;
- розрахунки за перевищення ГДК.

КП «ЧЕРНІГІВВОДОКАНАЛ» water.cn.ua

Продовжується робота по розширенню функціоналу внутрішніх систем, що дозволяє покращити роботу всіх служб та підрозділів підприємства.

Функціонал «Планувальник транспорту» та «Документообіг» були доопрацьовані, розширені функції та можливості, функціонал «Ремонти обладнання» знаходиться на етапі тестування виробничими підрозділами, Функціонали «Картотека персоналу», «Реєстрація відпусток», «Реєстрація лікарняних», які були розроблені для покращення роботи, пов'язаної з обліком працівників підприємства і знаходяться на етапі тестування та доопрацювання, функціонали «Картотека ОФ», «Перегляд стану ОФ», «Розрахунок амортизації» «Розрахунок амортизації (плановий)» знаходяться на етапі розробки та тестування.

КП «Чернігівводоканал» постійно працює над забезпеченням повноцінного відновленням та реконструкцією пошкоджених об'єктів, вдосконалює свої інформаційні сервіси та автоматизує виробничі процеси, застосовуючи сучасні технології та новітні рішення.

Директор КП «Чернігівводоканал»



Сергій МАЛЯВКО

Заступник директора з питань економіки

Наталія МУЗИЧЕНКО

Головний бухгалтер

Лариса БОРДОНОС