




КП «ЧЕРНІГІВВОДОКАНАЛ»

ЗВІТ З УПРАВЛІННЯ

КП «ЧЕРНІГІВВОДОКАНАЛ» ЗА 2022 РІК



КП «ЧЕРНІГІВВОДОКАНАЛ»

water.cn.ua

I. СТРУКТУРА ТА ОПИС ДІЯЛЬНОСТІ ПІДПРИЄМСТВА

Комунальне підприємство «Чернігівводоканал» Чернігівської міської ради знаходиться у власності територіальної громади міста Чернігова, в особі Чернігівської міської ради та підпорядковане управлінню житлово-комунального господарства Чернігівської міської ради.

Підприємство є юридичною особою.

Має відокремлене майно та самостійний баланс.

Рахунок підприємства UA 393535530000026004300930431 в філія Чернігівське ОУАТ «Ощадбанк».

Підприємство знаходиться за адресою: 14017, м. Чернігів, вул. Жабинського, 15.

Основним видом діяльності підприємства є надання послуг з централізованого водопостачання та централізованого водовідведення.

Водозабір здійснюється виключно з артезіанських свердловин

КП «Чернігівводоканал» здійснює водозабір питної води виключно з підземних джерел.

Станом на кінець 2022 року водопостачання забезпечувалося 4-ма груповими водозаборами та окремо розташованими артезіанськими свердловинами.



Середньодобова подача в мережу за 2022 рік склала – **30,8** тис. м³/добу, що на 30% менше порівняно з попереднім роком



КП «ЧЕРНІГІВВОДОКАНАЛ»

water.cn.ua

Водопостачання міста Чернігова на кінець 2022 року забезпечувалося 4-ма груповими водозаборами та окремо розташованими міськими артезіанськими свердловинами. Вода видобувається із двох підземних водоносних горизонтів.

До забору води придатні 64 артезіанські свердловини, з них: 32 свердловини – сеноман-нижньокрейдяного горизонту та 32 свердловини – бучацького горизонту. Діючі водозабори експлуатуються протягом 39-83 років.

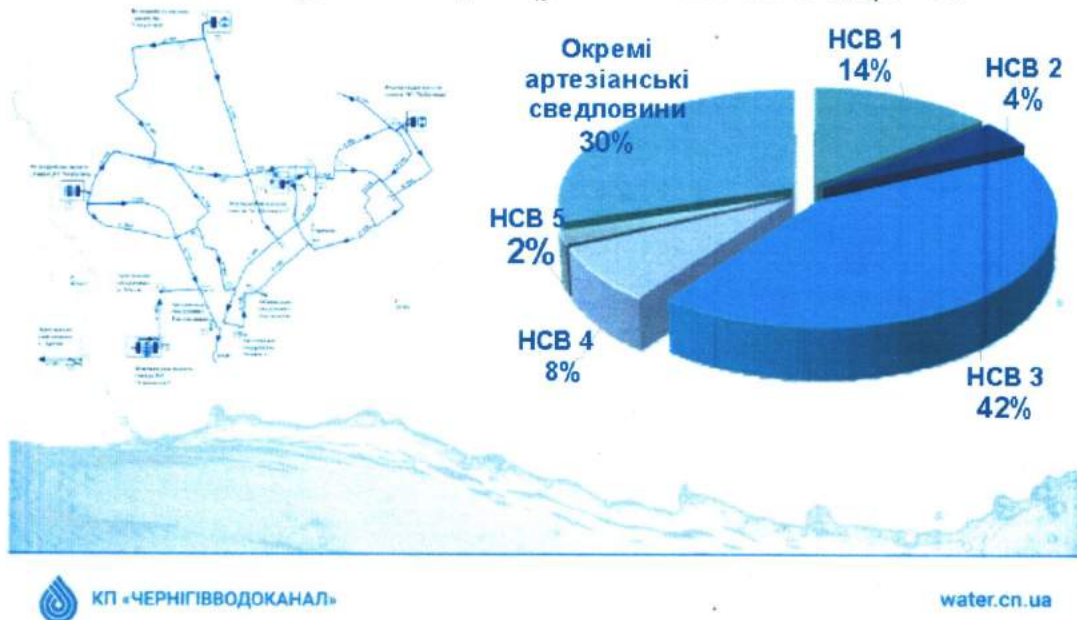
При загальній потужності свердловин 115,0 тис. м³/добу середньодобова подача води у мережу за 2022 рік склала 30,8 тис. м³/добу, що на 30% нижче минулорічного рівня.

Характеристика системи водопостачання

I підйом – артезіанські свердловини – **64**

II підйом – насосні станції – **5** (1 з них була зруйнована у 2022 році в результаті військової агресії РФ)

III підйом – підвищувальні насосні станції – **39**



На балансі підприємства налічується 5 насосних станцій водопроводу другого підйому, три з яких були пошкоджені в результаті військової агресії з боку російської федерації.

Найбільш чисельних пошкоджень зазнала ВНС № 2 «Подусівка», питома вага водопостачання якої у довоєнний час складала 34 %.

У наслідок масованих авіаційних нальотів 14 березня 2022 року на ВНС № 2 були зруйновані приміщення, резервуари чистої води, пошкоджені трубопроводи та машинний зал, знищено електричне обладнання. Наразі станція не працює.

Для забезпечення водопостачання у місті відповідно до потреб фактичного водоспоживання суттєво збільшилась частка видобутку води з окремо розташованих артезіанських свердловин.

Основний підйом води у 2022 році здійснювався саме окремими артезіанськими свердловинами та насосною станцією водопроводу №3 «Бобровиця» – 30% та 42% відповідно.

Подачу води у багатоповерхові будинки забезпечують 39 підвищувальних насосних станцій.

Характеристика водопровідних мереж

Протяжність мереж – 560,3 км

в т. ч. повністю амортизовані – 276,9 км (49,4 %)



КП «ЧЕРНІГІВВОДОКАНАЛ»

water.cn.ua

Протяжність водопровідних мереж складає 560,3 км, 276,9 км або 49,4% яких вже відробили свій термін експлуатації та потребують заміни.

За складом матеріалу труб переважну більшість (73%) займають чавунні труби, 18 % - сталеві, 6 % пластикові, 3% азбестоцементні та залізобетонні.

Характеристика системи водовідведення

Протяжність каналізаційних мереж

– 346,5 км, у тому числі:

напірних трубопроводів – 49,3 км D100-900мм

самопливних колекторів – 297,1 км D100-1400мм

Насосні станції каналізації – 22 шт.

Проектна продуктивність – 148,8 тис.м³/добу

Фактична продуктивність – 35,5 тис. м³/добу

Рік будівництва: 1968 – 2022 рр.

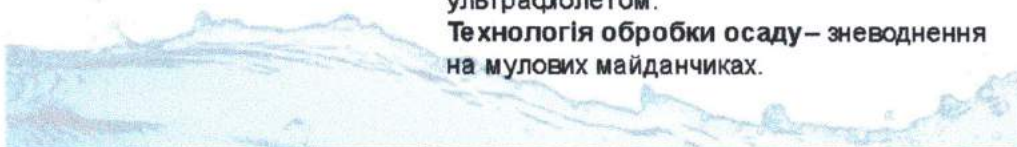
Каналізаційні очисні споруди

Проектна потужність – 94,0 тис. м³/добу

Фактична потужність – 26,9 тис. м³/добу

Очищення стоків – механічне, біологічне, та доочищення в біоставках, знезараження ультрафіолетом.

Технологія обробки осаду – зневоднення на мулових майданчиках.



КП «ЧЕРНІГІВВОДОКАНАЛ»

water.cn.ua

Також налічується 22 насосні станції каналізації загальною проектною потужністю 148,8 тис. м³/добу.

У результаті військової агресії з боку російської федерації 8 каналізаційних насосних станцій було зруйновано або пошкоджено в наслідок бойових дій.

За теперішніх умов фактична потужність очисних споруд 26,9 тис.м³/добу, що становить лише 70 % від середньодобового обсягу стічних вод у довоєнний період.

Стічні води проходять механічну, біологічну очистку та доочищення в біоставках. Технологія обробки осаду – зневоднення на мулових майданчиках.

Каналізаційні очисні споруди Чернігова також пошкоджені та знаходяться в аварійному стані.

Для забезпечення належного очищення стічних вод від азоту та фосфору необхідна повна комплексна реконструкція каналізаційних очисних споруд міста Чернігова.

Характеристика каналізаційних мереж

Загальна протяжність мереж – 346,5 км

в т. ч. повністю замортовизовані – 276,5 км (79,8 %)



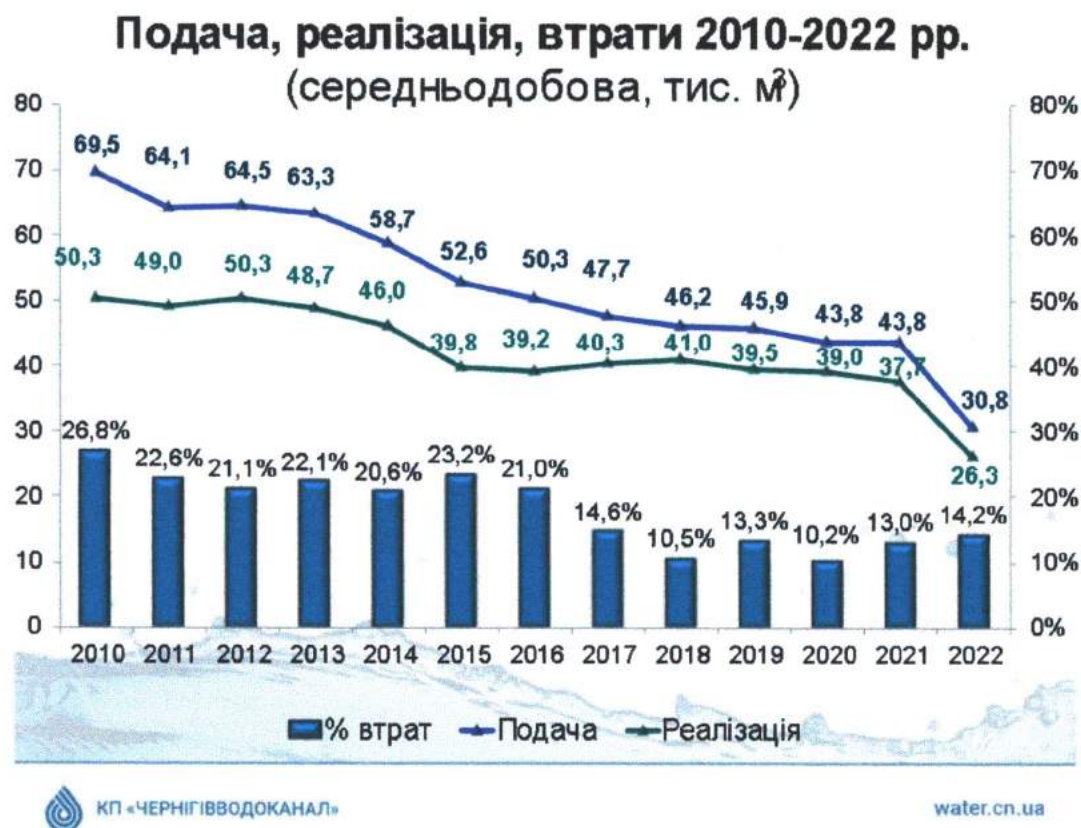
КП «ЧЕРНІГІВВОДОКАНАЛ»

water.cn.ua

Протяжність каналізаційних мереж складає 346,5 км, з них 79,8 % відробили свій термін експлуатації.

За складом матеріалу труб в системі водовідведення найбільшу питому вагу (52%) займають керамічні труби, які на 90 % вже відробили свій термін експлуатації, повністю зношені сталеві (це 5% всіх каналізаційних труб), на 89% - залізобетонні та азбестоцементні, в кращому стані знаходяться чавунні та пластикові труби, але їх лише 17 % в системі водовідведення.

II. РЕЗУЛЬТАТИ ДІЯЛЬНОСТІ



За підсумками 2022 року, у наслідок активних бойових дій, які відбувались на території міста Чернігова, має місце зменшення обсягів водоспоживання на 30% в результаті міграції населення та переміщення частки підприємств до більш безпечних регіонів України.

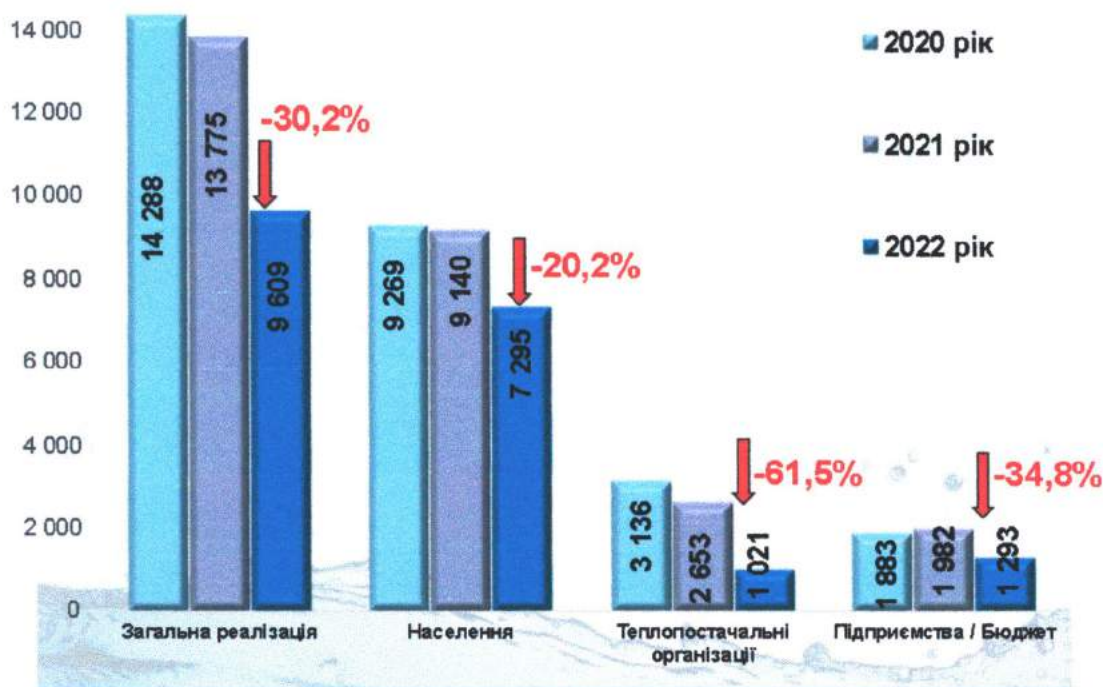
Середньодобова подача води у звітному році склала 30,8 тис. м³/добу, середньодобова реалізація 26,3 тис. м³/добу.

Втрати води у 2022 році становили 14,2 %.

Враховуючи суттєві пошкодження водопровідних та каналізаційних мереж, насосних станцій та очисних споруд КП «Чернігівводоканал» наразі працює на максимумі своїх виробничих потужностей, забезпечуючи послугами з централізованого водопостачання та централізованого водовідведення абонентів відповідно до фактичного водоспоживання.

У разі повернення всіх мешканців до м. Чернігова належне та повне забезпечення їх послугами буде можливе виключно за умови відновлення пошкоджених мереж та виробничих об'єктів водоканалу.

Динаміка обсягів водопостачання, тис. м³

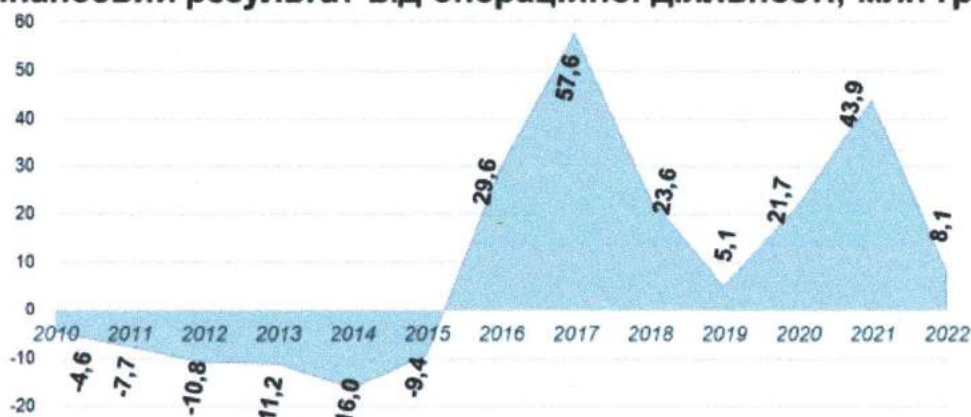


КП «ЧЕРНІГІВВОДОКАНАЛ»

water.cn.ua

По відношенню до попереднього року у 2022 році загальний обсяг реалізації зменшився на 30,2%. Обсяги наданих послуг населенню зменшилися на 20,2%. Водоспоживання теплопостачальними організаціями та промисловими підприємствами скоротилось на 61,5 % та на 34,8 % відповідно.

Фінансовий результат від операційної діяльності, млн грн



Показник	2017	2018	2019	2020	2021	2022
Фін.результат (Форма 2)	+44,0	+30,9	+64,5	-44,1	+57,6	-107,3
Фін.результат від курсових різниць	-11,6	+7,3	+59,4	-65,8	+13,7	-115,4
Фін.результат (без урахування курсових різниць)	+57,6	+23,6	+5,1	+21,7	+43,9	+8,1



КП «ЧЕРНІГІВВОДОКАНАЛ»

water.cn.ua

Суттєве зменшення обсягів реалізації послуг негативно вплинуло на фінансовий стан підприємства.

Зважаючи на ці обставини підприємство змушене було мінімізувати витрати до критичного рівня.

Відповідно до Звіту про фінансові результати (форма № 2) за 2022 рік підприємств отримало збиток у розмірі 107,3 млн грн (без урахування фінансового результату від курсових різниць - прибуток 8,1 млн грн, який вдалося отримати виключно від додаткових видів діяльності).

Враховуючи суттєве скорочення обсягів реалізованих послуг та значне зниження платоспроможності підприємства, через наслідки військової агресії російської федерації, КП «Чернігівводоканал» не мало змоги закумуляувати достатнього обсягу фінансового забезпечення для сплати у 2022 році з прибутку основної суми боргу (тіла кредиту) за поточними кредитними зобов'язаннями перед Міжнародним банком реконструкції та розвитку.

Результати фінансово-господарської діяльності

ПОКАЗНИК	Сума, тис. грн. без ПДВ		Приріст 2022 / 2021 р. %
	2021 р.	2022 р.	
Всього доходів	361 238	308 621	-15 %
1. Водопостачання, водовідведення	297 903	213 133	-28 %
2. Інші доходи, в т.ч.:	63 175	95 488	+51 %
2.1. доходи від реалізації інших послуг	14 723	7 204	-51%
2.2. доходи від плати за абонентське обслуговування	0	18 870	-
2.3. доходи від перевищення ГДК	17 001	11 965	-30%
2.4. доходи від безоплатноодержаних активів та технічного обслуговування мереж	0	51 110	-
2.5. інші операційні доходи	4 482	1 434	-68%
2.6. доходи від оприходування ОЗ та зносу на б/о ОЗ	2 011	4 905	+144%
2.7. доходи від курсових різниць	25 118	0	-
Всього витрат	302 753	415 976	+37%
1. Собівартість	253 122	243 037	-4 %
2. Адміністративні витрати	9 904	9 141	-8%
3. Витрати на збут	17 562	14 819	-16 %
4. Інші витрати (без курсових різниць та ПДВ на безоплатно одержані активи)	10 776	16 820	+56%
5. ПДВ на безоплатно одержані активи	0	16 726	-
6. Витрати від курсових різниць	11 388	115 433	+914%
Фінансовий результат (по Формі 2)	+57 594	-107 355	
Фінансовий результат (без курсових різниць)	+43 874	+8 078	



КП «ЧЕРНІГІВВОДОКАНАЛ»

water.cn.ua

За результатами фінансово-господарської діяльності 2022 році доходи КП «Чернігівводоканал» склали 308 621 тис. грн без ПДВ

Порівняно з 2021 роком доходи від наданих послуг з централізованого водопостачання та централізованого водовідведення зменшились на 28%.

Збільшення інших доходів відбулося переважно за рахунок безоплатно одержаних активів (гуманітарної допомоги, спрямованої на відновлення виробничих процесів на водоканалі).

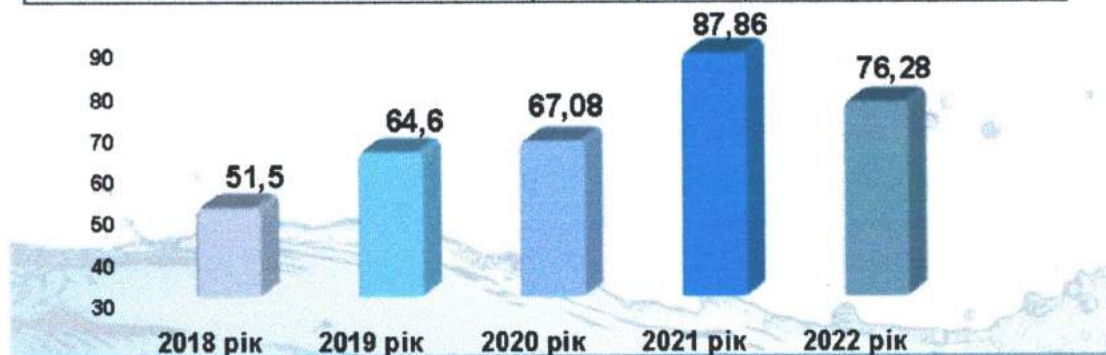
Витрати підприємства за звітний рік склали 415 976 тис. грн без ПДВ або 300 543 тис. грн без урахування курсових різниць.

При цьому порівняно з попереднім роком собівартість зменшилась на 4%, а адміністративні та збутові витрати – на 8 % та 16% відповідно.

Протягом 2022 року КП «Чернігівводоканал», навіть в умовах стрімких інфляційних процесів в країні, змушене було максимально скоротити витрати в межах отримуваних надходжень.

Сплачені податки, млн грн

Найменування	2018 рік	2019 рік	2020 рік	2021 рік	2022 рік
Плата за користування надрами	4,69	4,92	5,68	8,46	7,66
Спец. податки (екологічний, водокористування, земельний)	4,47	5,81	5,28	5,43	4,92
ПДВ	19,63	24,89	22,83	36,44	28,14
ЄСВ	11,88	15,15	17,35	19,60	18,64
ПДФО та військовий збір	10,81	13,85	15,94	17,93	16,92
ВСЬОГО	51,48	64,62	67,08	87,86	76,28



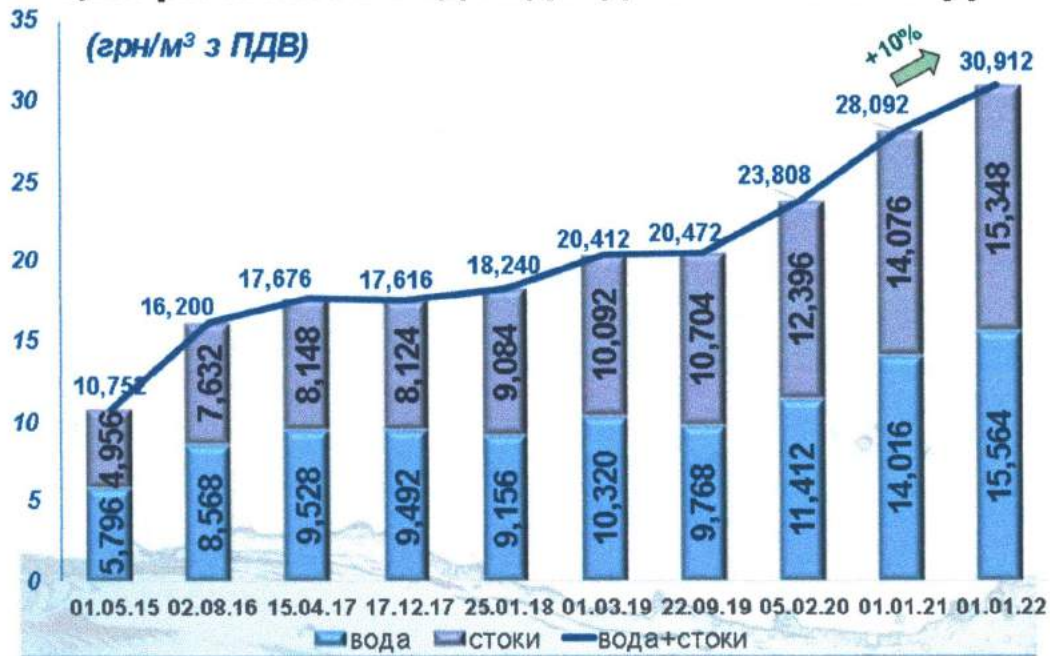
КП «ЧЕРНІГІВВОДОКАНАЛ»

water.cn.ua

Дана ситуація відповідно негативно відобразилась як на фінансово-економічній діяльності підприємства в цілому, так і спричинила зменшення частки його надходжень до бюджетів усіх рівнів.

У 2022 році КП «Чернігівводоканал» сплатило 78,28 млн грн податків, що майже на 12 млн грн менше порівняно з попереднім роком.

Тарифи на централізоване водопостачання та централізоване водовідведення 2015-2022 рр.



КП «ЧЕРНІГІВВОДОКАНАЛ»

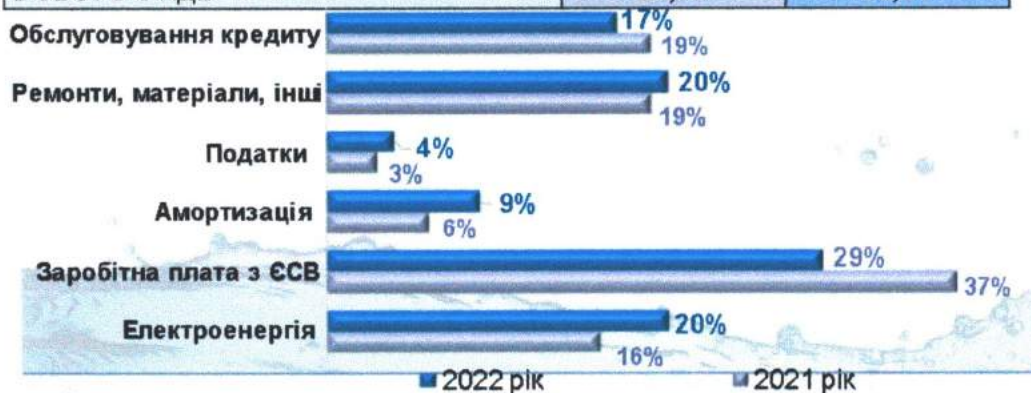
water.cn.ua

У 2022 році порівняно з 2021 роком тарифи на централізоване водопостачання та централізоване водовідведення зросли на 10% та становили 15,564 грн/м³ й 15,348 грн/м³ з ПДВ відповідно.

Тарифи у звітному році були встановлені Національною комісією, що здійснює державне регулювання у сферах енергетики та комунальних послуг, своєчасно, проте на рівні нижчому від економічно обґрунтованого.

Структури тарифів, грн/м³ з ПДВ

Стаття витрат	Тариф 2021р.	Тариф 2022 р.
Електроенергія	4,44	6,28
Заробітна плата з ЄСВ	10,40	9,08
Амортизація	1,70	2,74
Податки	0,88	1,35
Ремонти, матеріали, ПММ	5,22	6,30
Обслуговування кредиту	5,45	5,16
ВСЬОГО з ПДВ	28,09	30,91



КП «ЧЕРНІГІВВОДОКАНАЛ»

water.cn.ua

Замість зростання тарифів на 18,2% для забезпечення покриття планових витрат, НКРЕКП збільшило їх лише на 10%, шляхом штучного стримування за рахунок складової витрат на оплату праці.

Недоотримані кошти у 2022 році

№	Найменування	Од.вим.	Вода	Стоки
1	Вартість послуги, передбачена структурами тарифів	тис.грн без ПДВ	185 287,85	153 253,35
2	Обсяг послуги, передбачені структурами тарифів	тис. м ³	14 287,54	11 980,30
3	Тариф, встановлений НКРЕКП	грн / м ³ без ПДВ	12,97	12,79
4	Фактичний обсяг послуги	тис. м ³	9 609,35	8 155,89
5	Фактичне покриття витрат тарифом (п.3*п.4)	тис.грн без ПДВ	124 633,26	104 313,83
6	Недоотримані кошти у наслідок <u>зменшення обсягів реалізації</u> (п1-п5)	тис.грн без ПДВ	60 676,12	48 914,20
			109 590,32	
7	Економічно-обґрунтований тариф	грн / м ³ без ПДВ	13,76	13,90
8	Недоотримані кошти у наслідок <u>невстановлення економічно-обґрунт. тарифів</u> (п7-п3)*п4	тис.грн без ПДВ	7 591,39	9 053,04
			16 644,43	
9	Всього недоотримано коштів у 2022 році	тис.грн без ПДВ	126 234,75	

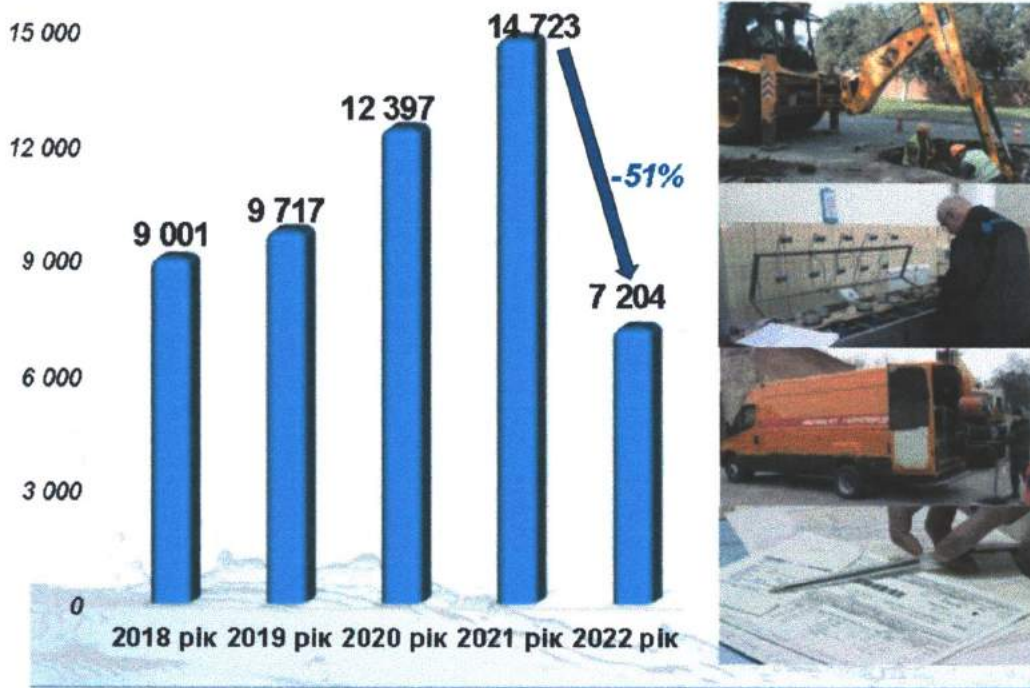


КП «ЧЕРНІГІВВОДОКАНАЛ»

water.cn.ua

З урахуванням зменшення обсягів реалізації та встановлення тарифів на рівні меншому від економічно обґрунтованого підприємство розрахунково недоотримало 126,2 млн грн.

Доходи від надання інших послуг, тис.грн без ПДВ

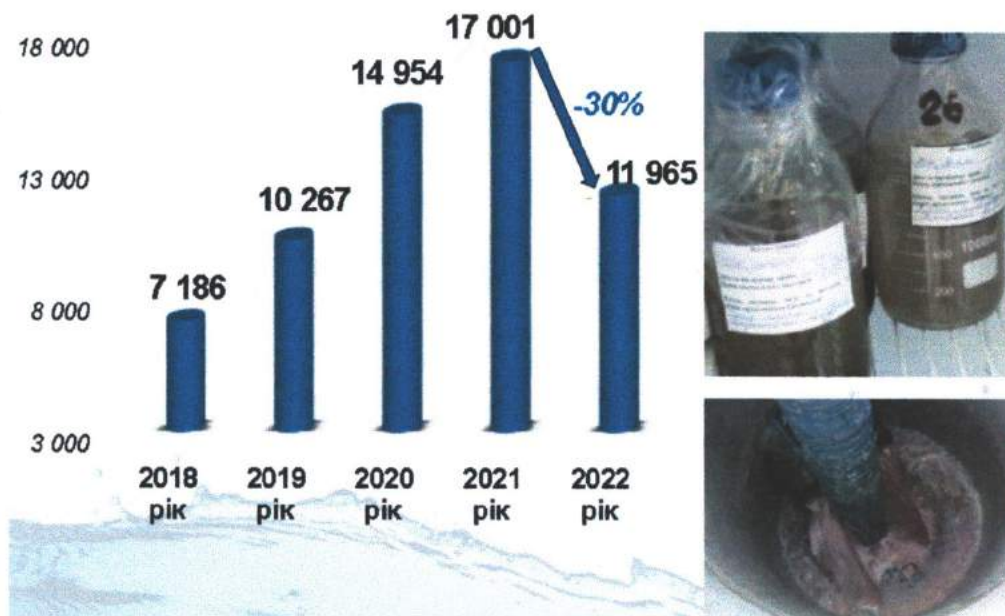


КП «ЧЕРНІГІВВОДОКАНАЛ»

water.cn.ua

У звітному році надходження від додаткових видів діяльності, порівняно з попереднім роком, зменшилися майже в 2 рази та становили 7204 тис. грн без ПДВ.

Доходи від плати за перевищення ГДК, тис. грн без ПДВ




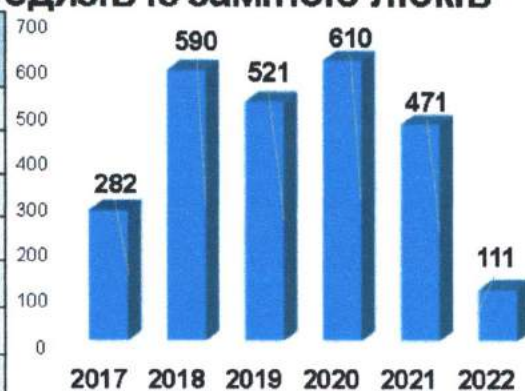
КП «ЧЕРНІГІВВОДОКАНАЛ»

water.cn.ua

У 2022 році плата за перевищення гранично-допустимих концентрацій забруднюючих речовин у стоках складала 11 965 тис. грн без ПДВ, що на 30% (або на 5 036 тис. грн) менше порівняно з минулорічним показником.

Ремонт горловин колодязів із заміною люків

Роки	Кіл-ть люків, шт.	Вартість робіт, тис. грн з ПДВ
2017	282	2 723,8
2018	590	5 809,4
2019	521	5 308,0
2020	610	7 238,8
2021	471	6 370,3
2022	111	1 965,8
Σ	2 585	29 416,1

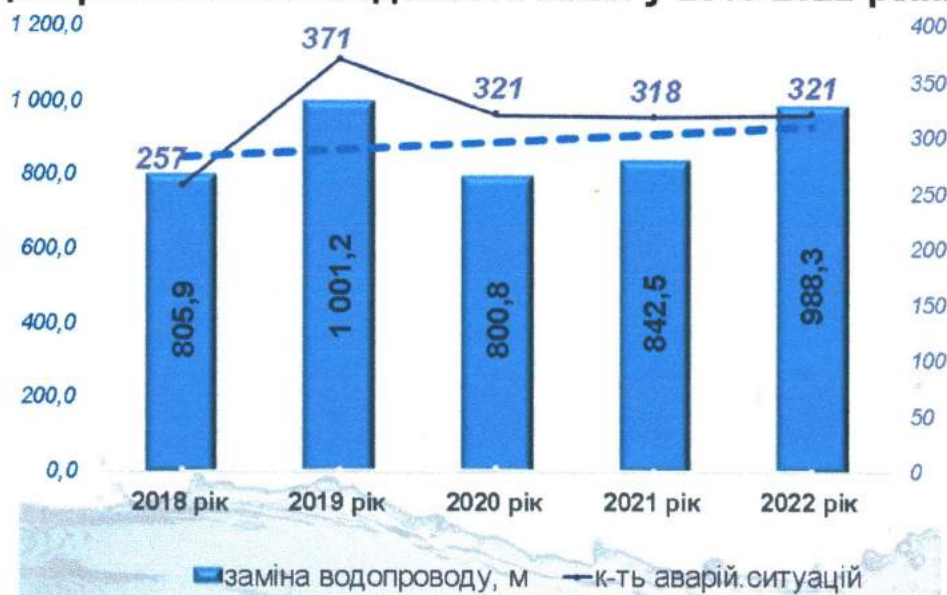


КП «ЧЕРНІГІВВОДОКАНАЛ»

water.cn.ua

За звітний рік працівниками ремонтно-будівельної ділянки підприємства було встановлено 111 люків. Всього за 2017-2022 роки, в рамках проведення ремонту об'єктів вуличної дорожньої мережі, виконані роботи по ремонту горловин колодязів за сучасною технологією на загальну суму 29 416,1 тис. грн з ПДВ зі встановленням 2 585 люків.

Ліквідація аварійних ситуацій на мережах централізованого водопостачання у 2018-2022 роках



КП «ЧЕРНІГІВВОДОКАНАЛ»

water.cn.ua

Протягом 2022 року службою водопровідних мереж КП «Чернігівводоканал» ліквідовано 321 аварійна ситуація з виконанням ремонтних робіт на мережах централізованого водопостачання протяжністю 988,3 м.

Ліквідація аварійних ситуацій на мережах централізованого водовідведення у 2018-2022 роках

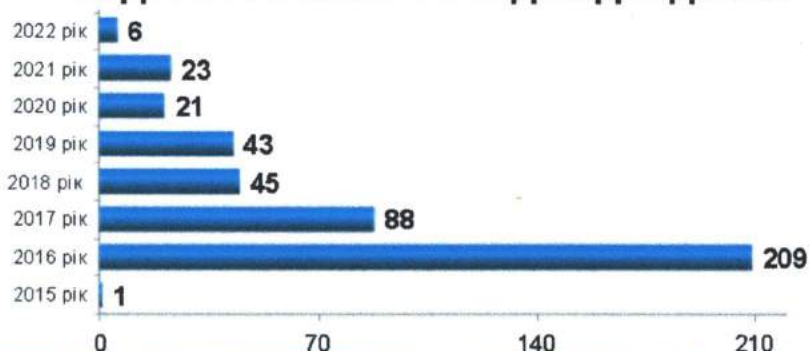


КП «ЧЕРНІГІВВОДОКАНАЛ»

water.cn.ua

Також у 2022 році службою каналізаційних мереж підприємства усунуто 15 аварійних пошкоджень каналізаційних колекторів на мережах загальною протяжністю 140,0 м та ліквідовано 1 089 засмічень каналізаційних колекторів.

Виявлені самовільні підключення до мереж водопостачання та водовідведення



КП «ЧЕРНІГІВВОДОКАНАЛ»

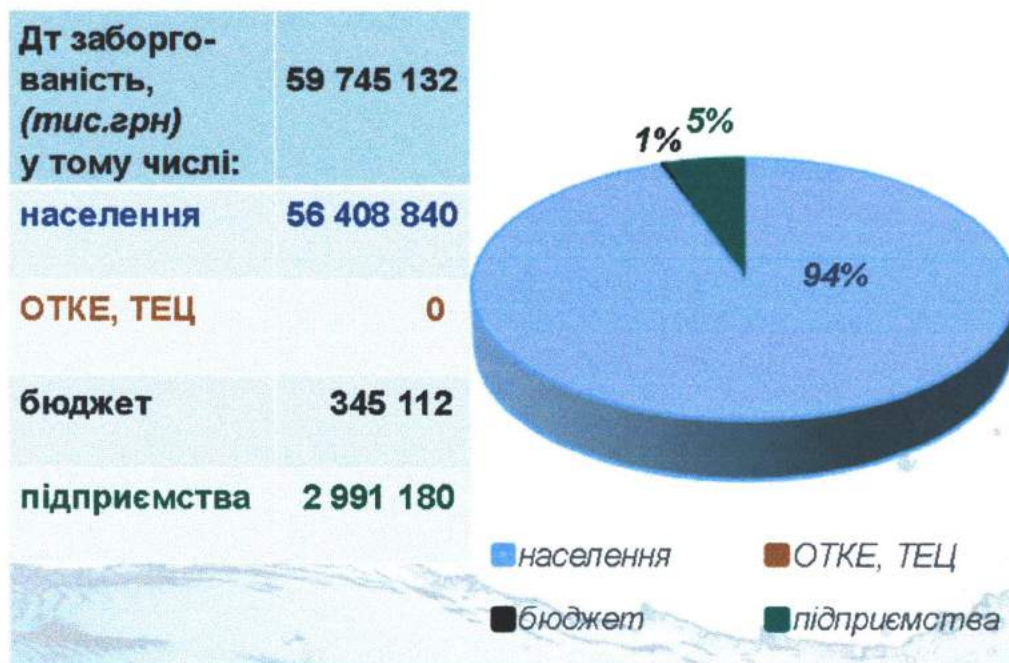
water.cn.ua

Протягом останніх років у значно меншій кількості, але все ж таки продовжується виявлення абонентів, які безобліково споживають воду.

У 2022 році виявлено та взято на облік 6 таких абонентів.

III. ДЕБІТОРСЬКА ТА КРЕДИТОРСЬКА ЗАБОРГОВАНІСТЬ

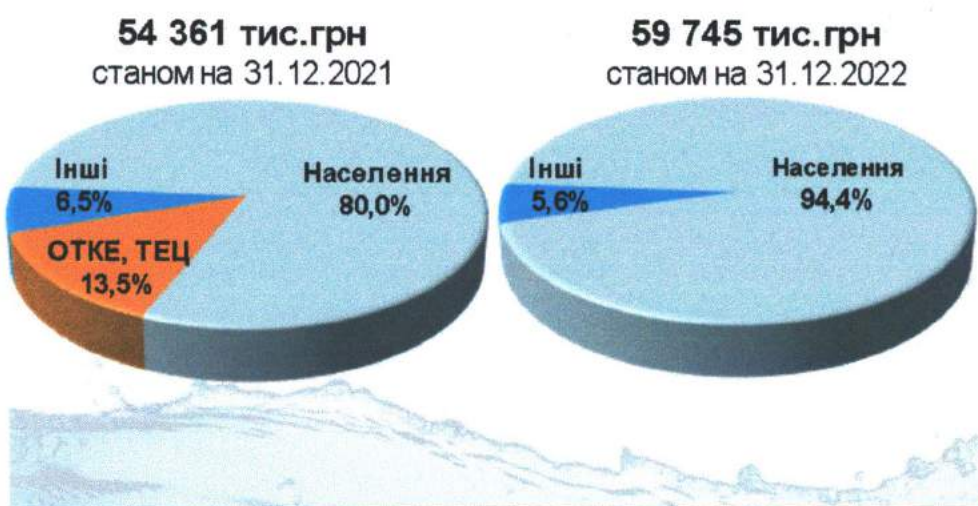
Дебіторська заборгованість станом на 31.12.2022



water.cn.ua

Дебіторська заборгованість споживачів за отримані послуги з централізованого водопостачання та централізованого водовідведення (без урахування резерву сумнівних боргів) станом на 31.12.2022 по КП «Чернігівводоканал» становила 56 745 тис. грн, що на 5 384 тис. грн більше, порівняно з заборгованістю станом на кінець попереднього року.

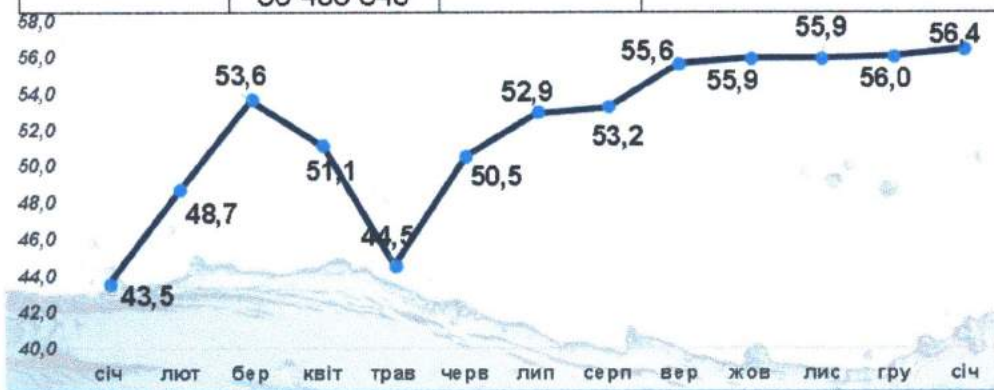
Структура дебіторської заборгованості за спожиті послуги з централізованого водопостачання та централізованого водовідведення



water.cn.ua

У відсотковому співвідношенні заборгованість населення збільшилась, бюджетних установ та підприємств – зменшилась, а теплопостачальні організації на кінець звітного року розраховались за отримані послуги у повному обсязі.

Заборгованість населення на 31.12.2022			
Діапазон, (міс. включно)	Борг, грн	Кількість ОР	Середня заборгованість на 1 ОР, грн
від 1 до 2	18 152 669	96 156	189
від 3 до 11	10 843 859	14 052	772
від 12 до 35	10 881 361	2 511	4 333
більше 36	16 530 951	905	18 266
	56 408 840		

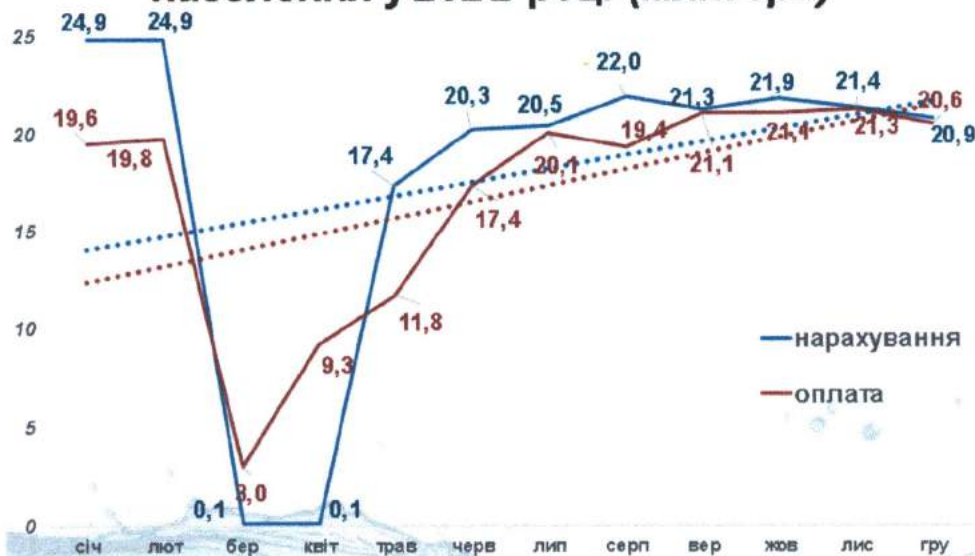


КП «ЧЕРНІГІВВОДОКАНАЛ»

water.cn.ua

Заборгованість несумлінних споживачів серед населення порівняно з початком 2022 року збільшилась на 13 млн грн, незважаючи на те, що тарифи протягом року не змінювались. Проте, людей, які з розумінням ставляться до необхідності своєчасної сплати за воду, все ж таки значно більше.

Динаміка нарахувань та оплат населення у 2022 році (млн. грн)



Середній рівень оплат з 01.01.2022 по 31.12.2022 - 94,8%



КП «ЧЕРНІГІВВОДОКАНАЛ»

water.cn.ua

Середній рівень оплат за спожиті у 2022 році послуги з централізованого водопостачання на централізованого водовідведення склав 94,8 %.

Надходження грошових коштів від певної частки найбільш відповідальних споживачів, які усвідомлювали складність та ризики підвозу води, підприємство отримувало навіть у період активних бойових дій на території м. Чернігова, але заборгованість споживачів залишається доволі високою.

Результати роботи по стягненню заборгованості

У 2022 році:

- порушено 645 судових справ на суму 5 852,5 тис. грн
- відключено 0 боржників
- заключено 15 договорів на реструктуризацію боргу

В результаті:

- 4 235,3 тис. грн – повернуто за судовими рішеннями
- 8,7 тис. грн – погашений борг



КП «ЧЕРНІГІВВОДОКАНАЛ»


water.cn.ua

Для зменшення дебіторської заборгованості населення за надані послуги у 2022 році проводилась роз'яснювальна робота та позовна робота з боржниками, проте на період дії військового стану важелі впливу на боржників серед населення призупинені.

У 2022 році було порушено 645 судових справ, заключено 15 договорів на реструктуризацію боргу за послуги. В результаті цього, враховуючи раніше укладені договори, повернуто за судовими рішеннями 4 235,3 тис. грн, погашено борги на суму 8,7 тис. грн.

Структура кредиторської заборгованості (без урахування поточних зобов'язань по сплаті кредиту МБРР)

42 589 тис. грн
станом на 31.12.2021



26 106 тис. грн
станом на 31.12.2022



КП «ЧЕРНІГІВВОДОКАНАЛ»

water.cn.ua

Кредиторська заборгованість, без урахування поточних зобов'язань по сплаті кредиту перед Міжнародним банком реконструкції та розвитку, станом на 31.12.2022 становила 26 106 тис. грн, що на 38,7% менше порівняно з минулим роком, переважно за рахунок суттєвого скорочення кредиторської заборгованості за товари, роботи та послуги до 15 322 тис. грн (основну частку якої склала заборгованість за електричну енергію – 11 232 тис. грн та за послуги по підкачуванню холодної води – 2 465 тис. грн).

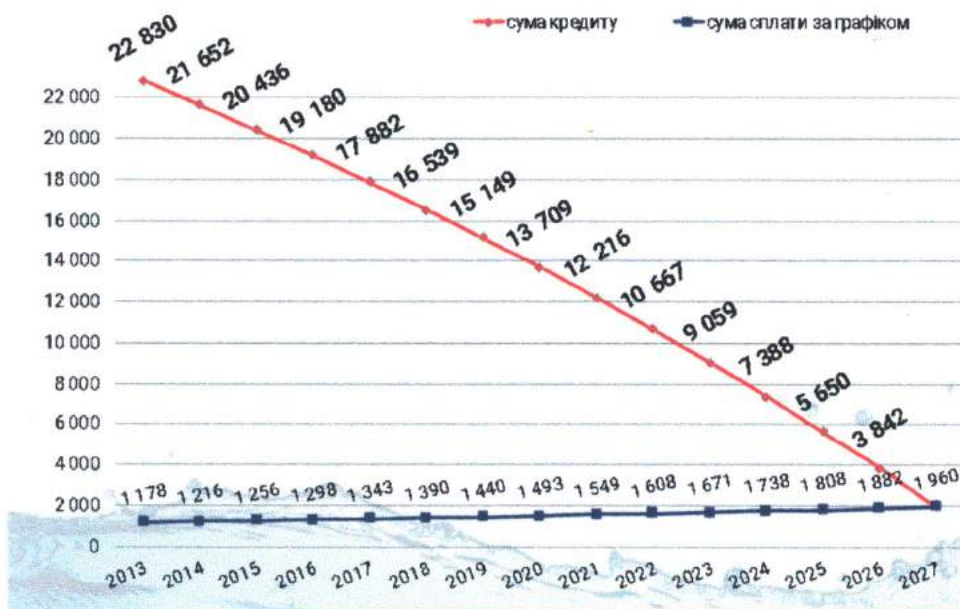
Станом на 31.12.2022 заборгованість по розрахунках з бюджетом та органами соціального страхування становила 4 649 тис. грн, за одержаними авансами – 6 135 тис. грн.

IV. СТАН РОЗРАХУНКІВ ЗА КРЕДИТНИМИ ЗОБОВ'ЯЗАННЯМИ



КП «Чернігівводоканал» є одним з учасників проекту «Розвиток міської інфраструктури в Україні», в рамках реалізації якого на впровадження заходів з реконструкції систем водопостачання та водовідведення, модернізацію енергоємного обладнання було залучено кредитні кошти Міжнародного банку реконструкції та розвитку на загальну суму 22 830 000,00 дол. США.

**Графік погашення основної суми кредиту
(22 830 000 дол. США)**



Повністю розрахуватись за кредитними зобов'язаннями підприємство має до 15.10.2027.

Стан розрахунків за кредитними зобов'язаннями перед Міжнародним банком реконструкції та розвитку

Загальна сума кредиту МБРР	22 830 000,00 \$	
Погашено станом на 31.12.2022	10 786 719,70 \$	47,24%
Непогашений залишок, у тому числі:	12 044 280,30 \$	52,76%



КП «ЧЕРНІГІВВОДОКАНАЛ»

water.cn.ua

Станом на 31.12.2022 загальний розмір непогашеного залишку основної суми боргу (тіла кредиту) 12 044 280,30 дол. США, що становить 52,76 % від загальної суми запозичення.

Прострочена заборгованість за кредитними зобов'язаннями перед МБРР

Прострочена заборгованість	3 502 874,62 \$	128 095 220,83 грн
за 2021 рік	1 727 344,48 \$	
<i>тіло кредиту</i>	1 375 792,36 \$	
<i>відсотки та маржа</i>	351 552,12 \$	
за 2022 рік	1 775 530,14 \$	
<i>тіло кредиту</i>	1 607 979,36 \$	
<i>відсотки та маржа</i>	167 550,78 \$	
крім того пеня з 15.10.2019 по 14.04.2022		8 896 710,82 грн
Всього		136 991 931,65 грн

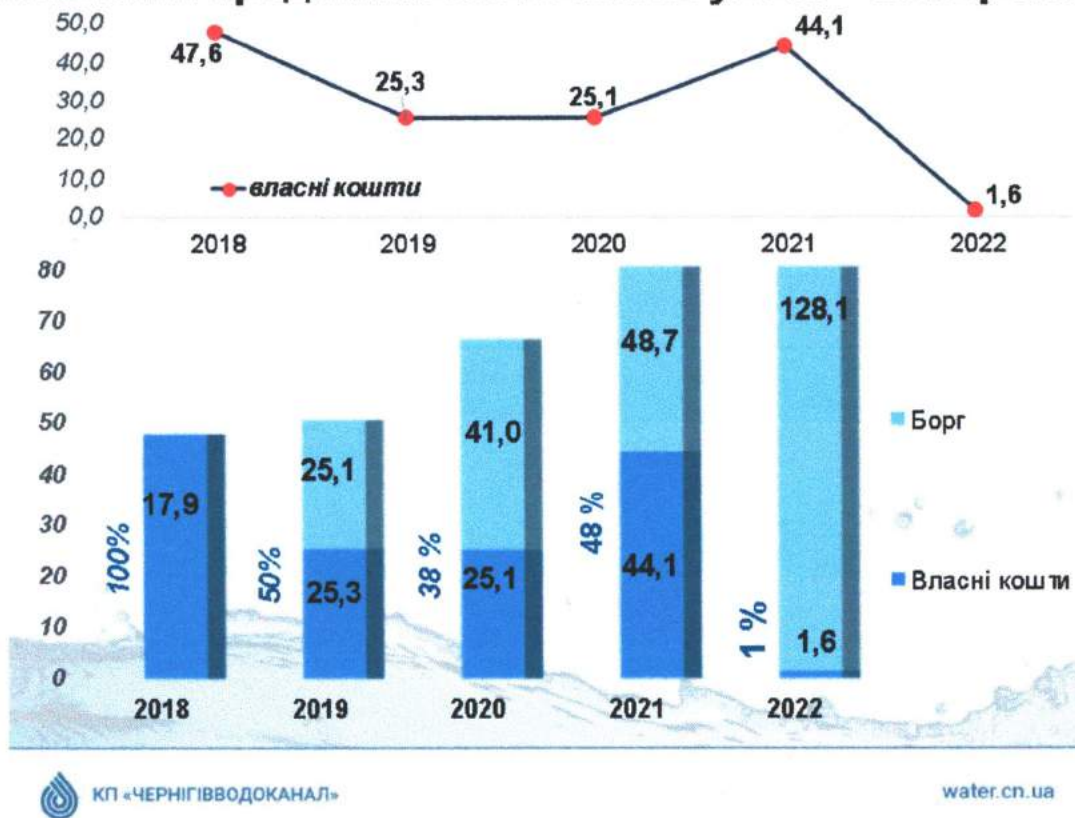


КП «ЧЕРНІГІВВОДОКАНАЛ»

water.cn.ua

Загальний обсяг простроченої заборгованості становить 3 502 874,62 дол. США, з них 1 727 344,48 дол. США за 2021 рік та 1 775 530,14 дол. США за 2022 рік. Крім того, пеня за період з 15.10.2019 по 14.04.2022 – 8 896 710,82 грн.

Погашення кредитних зобов'язань у 2018 – 2022 роках



КП «Чернігівводоканал»

water.cn.ua

Заборгованість за 2021 рік була спричинена встановленням Національною комісією, що здійснює державне регулювання у сферах енергетики та комунальних послуг, тарифів на централізоване водопостачання та централізоване водовідведення на рівні нижчому від економічно обґрунтованого.

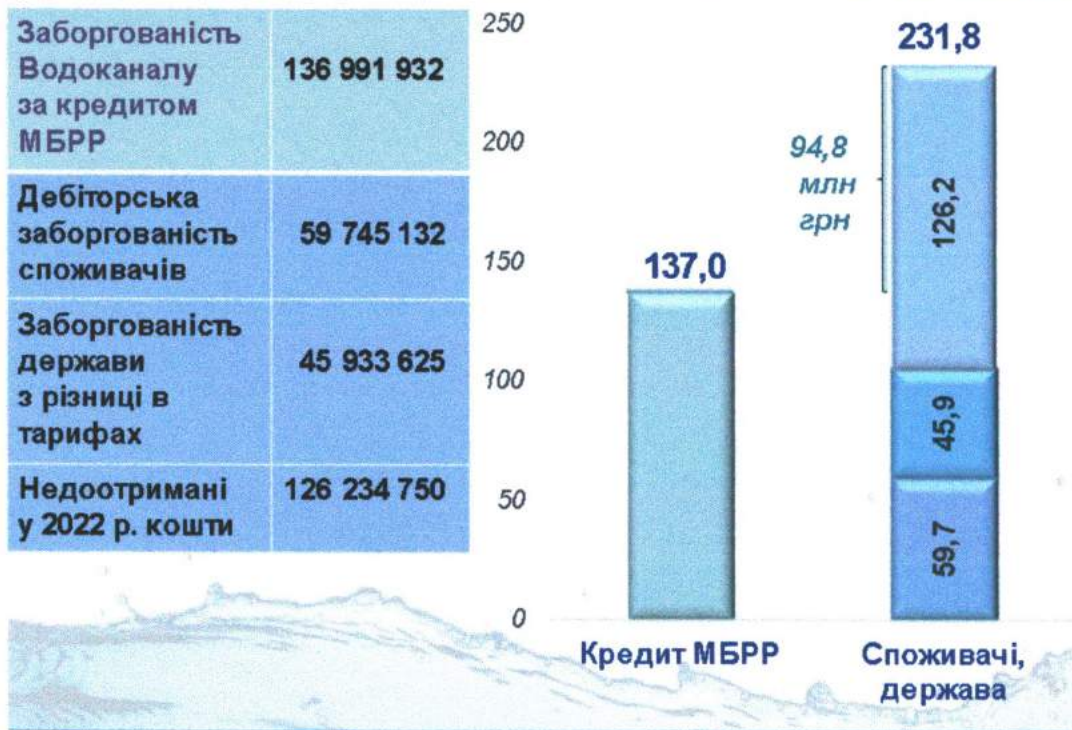
У 2022 році КП «Чернігівводоканал» за кредитними зобов'язаннями перед МБРР сплатило у січні лише 56 200,00 дол. США, що в національній валюті склало 1 570 868,68 грн.

З початком війни підприємство зазнало значних збитків та руйнувань, у тому числі знищено й основні засоби, які придбавались за рахунок кредитних коштів.

КП «Чернігівводоканал» у квітні 2022 року, відразу після завершення активної фази бойових дій у м. Чернігові, зверталось до Міністерства фінансів України щодо звільнення з 2022 року підприємства від розрахунків за кредитними зобов'язаннями перед МБРР у наслідок настання форс-мажорних обставин, проте дане питання й досі залишається не вирішеним.

Враховуючи вищезазначені обставини, а також суттєве зниження обсягів реалізації послуг та невстановлення Нацрегулятором тарифів на 2023 рік, наразі КП «Чернігівводоканал» повністю втратило можливість розраховуватись за кредитними зобов'язаннями.

Споживачі та держава – кредит МБРР = 94,8 млн грн



КП «ЧЕРНІГІВВОДОКАНАЛ»

water.cn.ua

В цілому, комплексно аналізуючи наявні зобов'язання, сумарна заборгованість держави з різниці в тарифах за надані КП «Чернігівводоканал» послуги (45 933 624,93 грн, затверджена Протоколом засідання тимчасової територіальної комісії з питань узгодження заборгованості з різниці в тарифах Чернігівської ОДА від 21.10.2021 № 10), заборгованість споживачів за отримані послуги (59 745 132,00 грн станом на 31.12.2022) та розрахунковий обсяг недоотриманих коштів у 2022 році (126 234 750 грн) перевищує поточний борг підприємства за кредитом перед МБРР на 94,8 млн грн.

Отже, для погашення наявної заборгованості КП «Чернігівводоканал» за кредитом перед Міжнародним банком реконструкції та розвитку має бути відшкодувано на загальнодержавному рівні заборгованість з різниці в тарифах, погашення заборгованість споживачів за отримані послуги та отримано дотацію на компенсацію недоотриманих доходів через суттєве падіння обсягів у 2022 році.

V. СОЦІАЛЬНІ АСПЕКТИ ТА КАДРОВА ПОЛІТИКА

Соціально-економічні показники

Показник	Од-вим	2018 рік	2019 рік	2020 рік	2021 рік	2022 рік
Середньооблікова чисельність штат. працівників (без урахування сумісників)	чол	578	585	576	571	526
Середньомісячна заробітна плата штат. працівників	грн	7 872	9 919	11 583	13 176	13 557
Збільшення ЗП	%		+26,0%	+16,8%	+13,7%	+2,9%

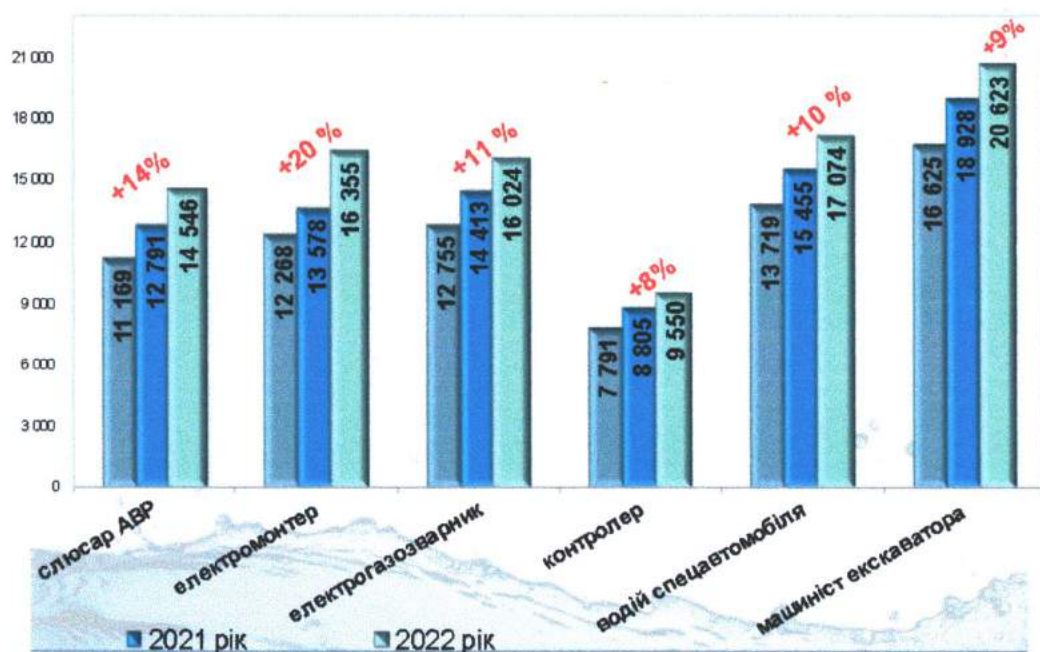


water.cn.ua

У 2022 році середньооблікова чисельність штатних працівників порівняно з 2021 роком зменшилась на 45 одиниць та склала 526 чоловік.

Середньомісячна заробітна плата по підприємству становила 13 557 грн/місяць, що лише на 2,9 % більше у порівнянні з минулим роком.

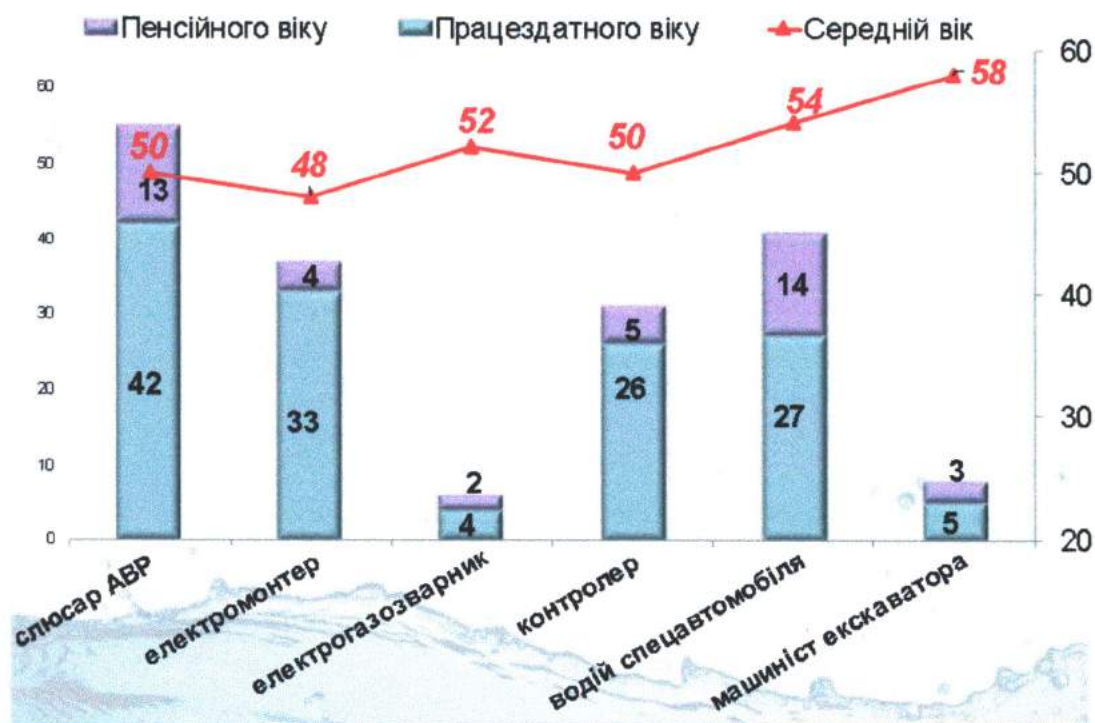
Середньомісячна заробітна плата



water.cn.ua

У розрізі окремих професій відбулось наступне збільшення середньомісячної заробітної плати: слюсар аварійно-відновлювальних робіт 14 546 грн/міс. (або на 14%), електрик 16 355 грн/міс. (або 20,0%), електрогазозварник 16 024 грн/міс. (або 11%), контролер водопровідно-каналізаційного господарства 9 550 грн/міс. (або 8%), водій спецавтомобіля 17 074 грн/міс. (або 10%), машиніст екскаватора 20 623 грн/міс. (або 9%).

Чисельність та середній вік робітників по професіям



КП «ЧЕРНІГІВВОДОКАНАЛ»

water.cn.ua

Середній вік слюсарів аварійно-відновлювальних робіт, електриків та контролерів на підприємстві 48-50 років, водіїв спецавтомобілів, машиністів екскаватора та електрогазозварників – 52-58 років.

Середній вік працівників за категоріями професій зростає із року в рік і це є свідченням того, що наразі робота у сфері житлово-комунального господарства не є престижною серед молодого покоління, переважно через специфіку та складність робіт, а також враховуючи все ж таки нижчий рівень заробітних плат порівняно з іншими галузями.

VI. ВИКОНАННЯ ІНВЕСТИЙНИХ ЗАХОДІВ У 2022 РОЦІ ТА ПЛАНИ ВІДНОВЛЕННЯ

Капітальні інвестиції у 2022 році (тис. грн без ПДВ)

Всього, у тому числі:	109 513,0
реконструкція та модернізація	101 625,2
капітальні ремонти та капітальне будівництво	6 496,4
придбання обладнання та нематеріальних активів	1 391,4



КП «ЧЕРНІГІВВОДОКАНАЛ»

water.cn.ua

У 2022 році обсяг капітальних інвестицій, спрямованих комунальним підприємством «Чернігівводоканал» Чернігівської міської ради на відновлення та поліпшення якості послуг з централізованого водопостачання та централізованого водовідведення, склав 109 513,0 тис. грн без ПДВ, у тому числі: на реконструкцію та модернізацію – 101 625,2 тис. грн без ПДВ; на капітальні ремонти та будівництво – 6 496,4 тис. грн без ПДВ, на придбання обладнання, техніки та нематеріальних активів – 1 391,4 тис. грн без ПДВ.

Джерела капітальних інвестицій 2022 р.

Всього 109 513,0 тис. грн без ПДВ



КП «ЧЕРНІГІВВОДОКАНАЛ»

water.cn.ua

У розрізі джерел фінансування, відповідно до актів виконаних робіт, на реалізацію інвестиційних заходів спрямовано 13 841,1 тис.грн з державного бюджету, 68 682,2 тис.грн благодійної допомоги та 26 989,7 тис.грн власних коштів підприємства.

Виконання інвестиційних програм за рахунок амортизаційних відрахувань у 2017 -2022 рр.



КП «ЧЕРНІГІВВОДОКАНАЛ»

water.cn.ua

Проте, у наслідок чисельних пошкоджень, спричинених військовою агресією російської федерації на території м Чернігова, затверджена інвестиційна програма КП «Чернігівводоканал» на 2022 рік в частині амортизаційних відрахувань виконана лише на 5 % або на 1 574 тис. грн, а саме:

- реконструкція наявної системи автоматизації та диспетчеризації побудованої на сучасних контролерах сумісних з програмним комплексом SCADA Wonderware – 1 222 тис. грн;

- реконструкція водопроводу діаметром 500 мм по вул. Жуковського від насосної станції №1 «Ялівщина» до вул. Грибоедова – 352 тис. грн.

Пошкодження основних фондів підприємства в наслідок бойових дій у м. Чернігові



water.cn.ua

Через ведення активних бойових дій на території міста внаслідок авіаударів та артилерійських обстрілів було пошкоджено три з п'яти насосних станцій водопроводу, вісім з двадцяти двох насосних станцій каналізації, обладнання та мережі електроживлення насосних станцій водопроводу та каналізації, водопровідні та каналізаційні мережі, артезіанські свердловини та резервуари чистої води, каналізаційні очисні споруди, знищена значна кількість спеціалізованого автотранспорту, також зазнали суттєвих руйнувань виробничі приміщення, матеріальна та ремонтна база підприємства.

Тому підприємство було вимушене проводити роботи і фінансувати заходи поза межами інвестиційної програми, але спрямовані на відновлення та покращення ситуації з забезпеченням мешканців міста послугами централізованого водопостачання та централізованого водовідведення.

Враховуючи суттєве погіршення фінансового стану підприємства та зменшення обігових коштів, у наслідок військових дій, у рамках проведення відновлювальних заходів КП «Чернігівводоканал» змушено було залучати бюджетні кошти й фінансування від гуманітарних організацій.

14.03.2022 рр зруйновано ВНС №2



КП «ЧЕРНІГІВВОДОКАНАЛ»

water.cn.ua

Найбільша водопровідна насосна станція міста, що забезпечувала 34% від загального обсягу подачі води у місто, під час активних бойових дій на території міста була повністю зруйнована.

Кошти з державного бюджету на реконструкцію водопровідної насосної станції № 2 «Подусівка»



КП «ЧЕРНІГІВВОДОКАНАЛ»


water.cn.ua

Відповідно до розпорядження КМУ від 26.04.2022 № 305-р з резервного фонду державного бюджету було виділено 150 000,0 тис. грн на реконструкцію цієї насосної станції, з яких у межах затверджених та виконаних заходів (з урахуванням авансу на виконання будівельно-монтажних робіт та придбання обладнання) було профінансовано 148 109,3 тис. грн.

Загальна вартість проєкту реконструкції ВНС №2

(тис.грн)

Загальна кошторисна вартість	1 317 273,2
<i>I черга Відновлення функціонування ВНС №2</i>	422 014,1
<i>II черга Будівництво станції знезалізнення та деманганациї</i>	895 259,1



КП «ЧЕРНІГІВВОДОКАНАЛ»

water.cn.ua

Відповідно до проєктної документації загальна вартість проєкту реконструкції ВНС № 2 становить 1 317 273,2 тис. грн, у тому числі відновлення функціонування станції - 422 014,1 тис. грн, будівництво станції знезалізнення та деманганациї – 895 259,1 тис. грн.

Ремонт бомбосховищ КП «Чернігівводоканал»

Бомбосховище на території КП « Чернігівводоканал»	2 237,7
Бомбосховище на території ВНС № 2 (придбано матеріали, роботи виконані силами підприємства)	82,9



- Модернізовано систему фільтрації повітря
- Встановлено новітню систему очистки води
- Поліпшено умови перебування працівників



КП «ЧЕРНІГІВВОДОКАНАЛ»

water.cn.ua

Також, враховуючи військовий стан, в рамках інвестиційних заходів було виконано ремонт двох бомбосховищ для працівників КП «Чернігівводоканал» на території самого підприємства та на території віддаленого об'єкта - ВНС № 2 на загальну суму 2 320,6 тис. грн без ПДВ.

VII. СТАН ВПРОВАДЖЕННЯ СУЧАСНИХ ІНФОРМАЦІЙНИХ СЕРВІСІВ ТА ОПТИМІЗАЦІЯ ВИРОБНИЧИХ ПРОЦЕСІВ НА ПІДПРИЄМСТВІ

Інформаційні сервіси КП «Чернігівводоканал»

1) Внутрішня електронна система документообігу (реєстрація службових записок, наказів, листів та інших документів з можливістю on-line доступу)

2) Система обліку та контролю за роботами WaterCRM (розподіл робіт та контроль їх виконання на кожному з етапів)

3) Система on-line заявок на офіційному сайті підприємства (можливість отримати послугу не виходячи з дому)

4) Контроль за рухом транспорту підприємства з використанням GPS трекерів з додатковими датчиками рівня палива

5) ГІС-система (функціонування інформаційного комплексу водопровідних мереж та здійснення гідравлічного розрахунку системи водопостачання міста)



КП «ЧЕРНІГІВВОДОКАНАЛ»

water.cn.ua

На комунальному підприємстві «Чернігівводоканал» впроваджено та широко використовуються сучасні інформаційні сервіси, які в значній мірі оптимізують роботу підприємства:

1) система внутрішнього електронного документообігу, що дозволяє проводити реєстрацію документів, наказів, службових записок, листів, заявок тощо з можливістю постійного on-line доступу з будь-якого пристрою;




2) система обліку та контролю за виконанням робіт water CRM, що забезпечує розподіл робіт та поетапний контроль за їх виконанням;

3) система on-line заявок, що містить чотири типи заяв, які споживачі можуть заповнити в on-line режимі з додаванням фото або скан-копій документів та оперативно отримати послугу;

4) система контролю за рухом транспорту з використанням GPS-трекерів з додатковими датчиками рівня палива за допомогою системи «СКАЙРІВЕР», що забезпечила моніторинг переміщення автотранспортних засобів та контроль за витратами палива на підставі даних трьох датчиків (гео-датчика для фіксації переміщення транспорту, датчика запалення, що фіксує періоди роботи двигуна та датчика рівня палива);

5) ГІС-система, яка використовує 2 програмні комплекси: Bentley MAP та Bentley WaterGEMS, забезпечує функціонування інформаційного комплексу водопровідних мереж і здійснення гідравлічного розрахунку системи водопостачання міста.

Приймання показників приладів обліку

	1 «Особистий кабінет» на сайті water.cn.ua	Прийом здійснюється у чітко відведений період
	2 Viber, сканувавши QR-код	Обробкою показників з електронних сервісів займається програмний комплекс з мінімальним втручанням операторів
	3 СМС на номери 093 245-00-00; 095 245-00-00; 096 245-00-00	
	4 автовідповідач за номером 0800-50-50-51 обравши меню 2	Всі показники проходять декількарівневий процес аутентифікації та перевірки
	5 «передати показники» на сайті water.cn.ua в розділі «споживачу»	Дані зберігаються у «Особистому кабінеті» споживача і завжди доступні для перевірки та уточнення
 	6 мобільний додаток завантажуй на Google Play та App Store	

Передача споживачами показників приладів обліку води доступна такими способами:

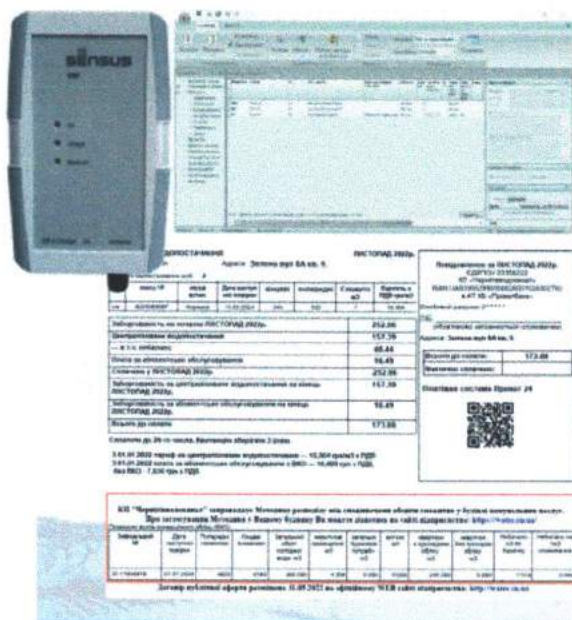
- 1) через особистий кабінет споживача на сайті;
- 2) через мобільний додаток Viber;
- 3) за допомогою смс-повідомлень;
- 4) за багатоканальним номером телефону;
- 5) через мобільний додаток для Android та iOS «Особистий кабінет споживача».

Додатково функціонал Viber-bot дозволяє здійснювати нагадування про основні обов'язки споживача (передати показники приладів обліку, сплатити за послуги), а також інформувати про роботу водоканалу (аварійні ситуації, перерви у водопостачанні тощо).

А розширений функціонал мобільного додатку для Android та iOS «Особистий кабінет споживача», окрім можливості передачі показників приладів обліку та отримання оперативної інформації КП «Чернігівводоканал», надає можливість споживачу контролювати свої особові рахунки за водопостачання та водовідведення.

Для забезпечення оперативного та достовірного обліку обсягів водоспоживання на КП «Чернігівводоканал» у 2022 році продовжувались роботи по реалізації проекту «Комерційного обліку», виконувались роботи по розгортанню системи дистанційного зняття показників приладів обліку та здійснення нарахувань відповідно до отриманих даних.

Комерційний облік та здійснення нарахувань



У 2022 році продовжувались роботи по реалізації проекту «Комерційного обліку», виконувались роботи по розгортанню системи дистанційного зняття показників приладів обліку та здійснення нарахувань відповідно до отриманих даних.

Був значною мірою модифікований та удосконалений механізм здійснення нарахувань за спожиті послуги та розроблені нові макети рахунків.

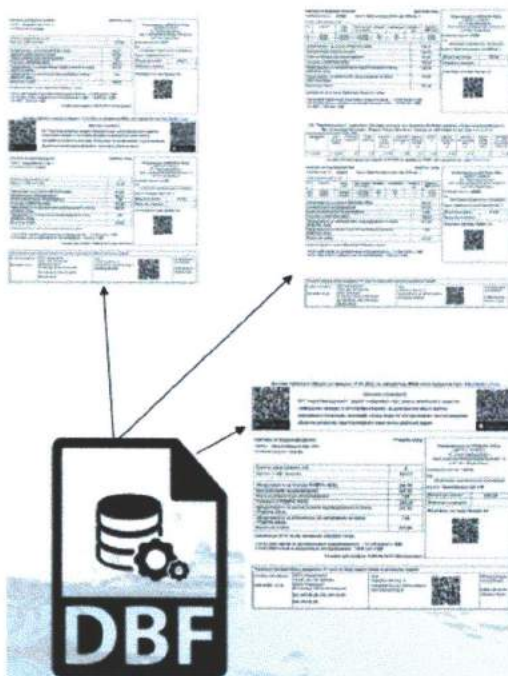


КП «ЧЕРНІГІВВОДОКАНАЛ»

water.cn.ua

Також був значною мірою модифікований та удосконалений механізм здійснення нарахувань за спожиті послуги та розроблені нові макети рахунків.

Формування рахунків за спожиті послуги



Був розроблений новий механізм формування рахунків. Відтепер обмін інформацією з друкарським видавництвом здійснюється за допомогою створеної бази даних.

Макети та зміст самого рахунку стали більш динамічними та гнучкими, що дозволяє у короткі терміни здійснювати корегування та адаптацію відповідно до вимог.

Рахунки стали більш персоналізованими та можуть містити різноманітну додаткову інформацію.



КП «ЧЕРНІГІВВОДОКАНАЛ»

water.cn.ua

Був розроблений новий механізм формування рахунків. Відтепер обмін інформацією з друкарським видавництвом здійснюється за допомогою створеної бази даних.

Макети та зміст самого рахунку стали більш динамічними та гнучкими, що дозволяє у короткі терміни здійснювати корегування та адаптацію відповідно до вимог.

Рахунки стали більш персоніфікованими та можуть містити різноманітну додаткову інформацію.

Протягом 2022 року комунальне підприємство «Чернігівводоканал» забезпечувало надання послуг з централізованого водопостачання та централізованого водовідведення.

Навіть за відсутності електричної енергії в умовах воєнного стану працівники підприємства забезпечували мешканців міста питною водою та ліквідовували аварійні ситуації.

Наразі КП «Чернігівводоканал» працює над забезпеченням повноцінного відновлення виробничих процесів, реконструкцією пошкоджених об'єктів та вдосконалює свої інформаційні сервіси.

Директор КП «Чернігівводоканал»



Сергій МАЛЯВКО

Заступник директора з питань економіки

A handwritten signature in blue ink, belonging to Nataliya Muzychenko.

Наталія МУЗИЧЕНКО

Головний бухгалтер

A handwritten signature in blue ink, belonging to Larisa Bordonos.

Лариса БОРДОНОС